


ОДИН

1



Это ОДИН слон.

1





1



1


Рисовал я единицу!
Получилась — ну и ну!
Настоящая ракета
Для полёта на Луну.
Как стрела, помчусь я в небе,
Где ни разу до меня
Ни один мальчишка не был.
Самый первый буду я!
В. Данько




? На какой из этих предметов похожа цифра 1?



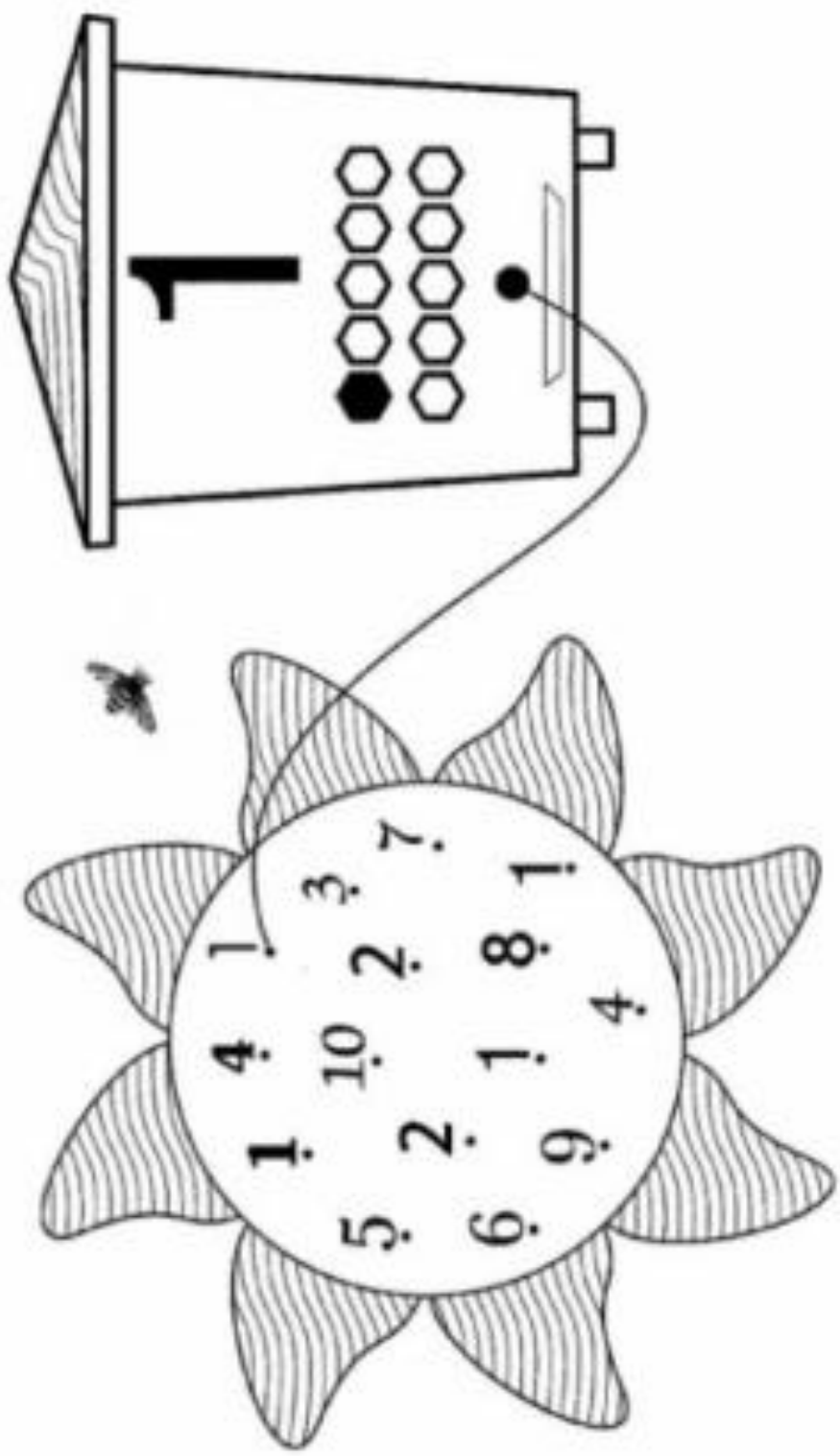
 Подпиши цифрой 1 предметы, которых по одному.



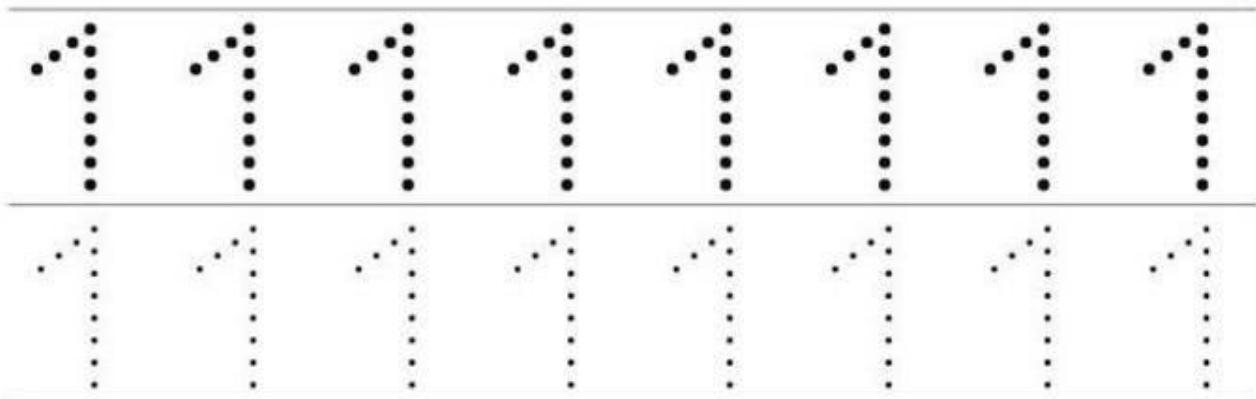

 Число один записывают цифрой 1.








Покажи и назови цифру на улье.
Сосчитай пчелок и заполненные медом соты.
Соедини все цифры 1 на цветке с ульем, как показано на рисунке.




Изучаем цифру Один.



Будь внимателен. Напиши, сколько грибочков в каждой клетке.

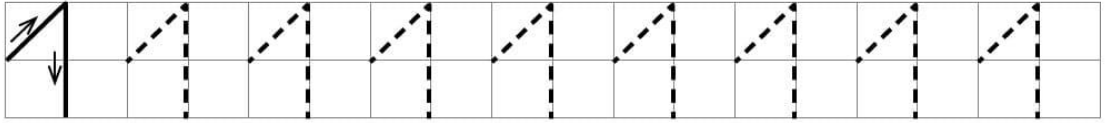




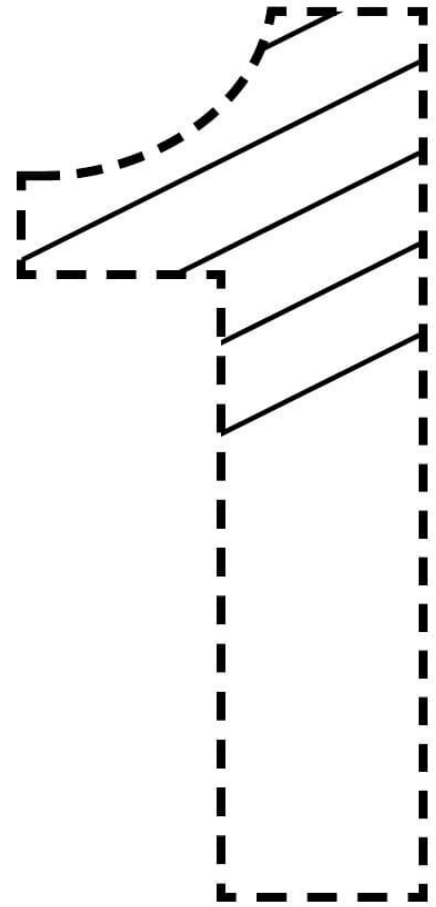

Всем ли зайчикам хватит морковок?
Сколько осталось лишних морковок?



- Научись писать цифру **1**.




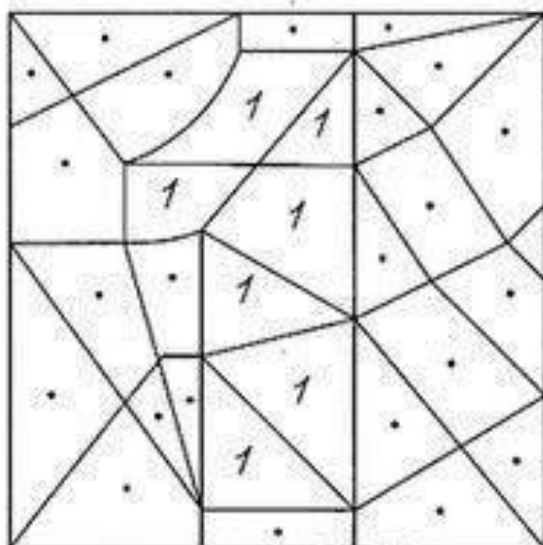

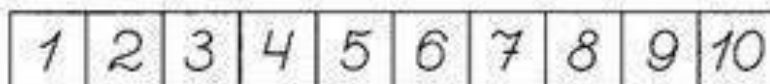

- Обведи цифру **1**, выполни штриховку. Сосчитай, сколько ёжиков на рисунке. А сколько ёлочек?



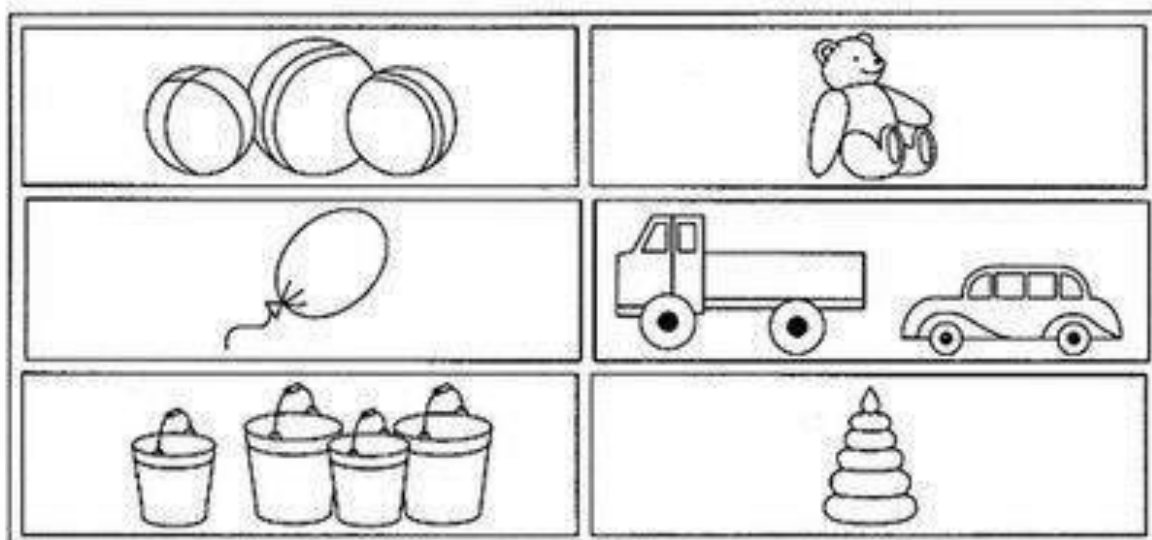
- На какой картинке ты видишь цифру **1**? Обведи её.








Найди и раскрась предметы, которых по одному.




два

2



Это ДВЕ коровы.


2



2

Два на лебедя похожа:
Шейка есть и хвостик тоже.
Лебедь может подсказать,
Как нам цифру два узнать.



 Дорисуй предметы так, чтобы на каждой картинке их стало два.



 Реши задачу. Запиши, сколько щенят.

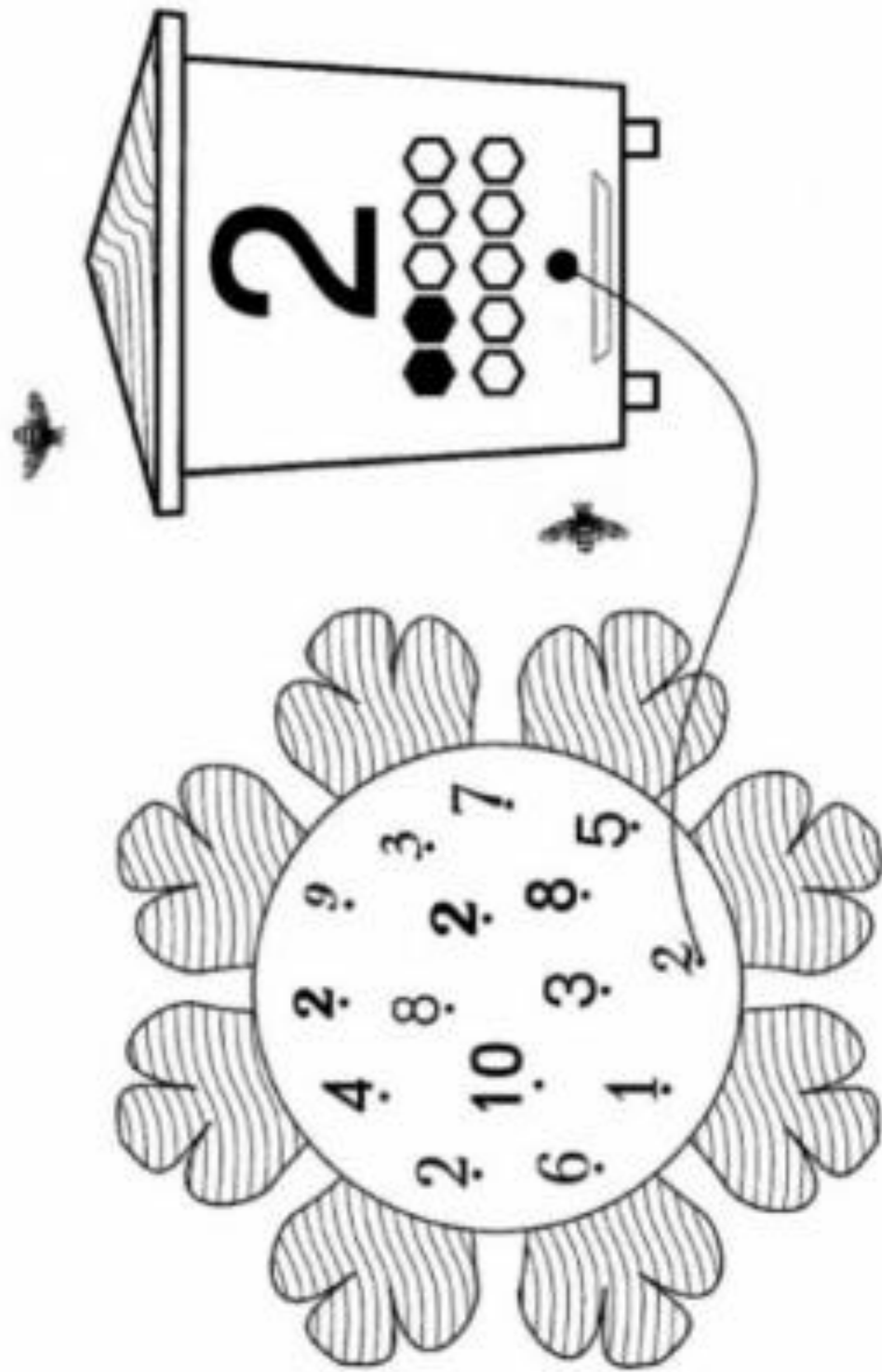
На крыльце сидит щенок,
Греет свой пушистый бок.
Прибежал ещё один
И уселся рядом с ним.
Кто ответит из ребят,
Сколько стало всех щенят?




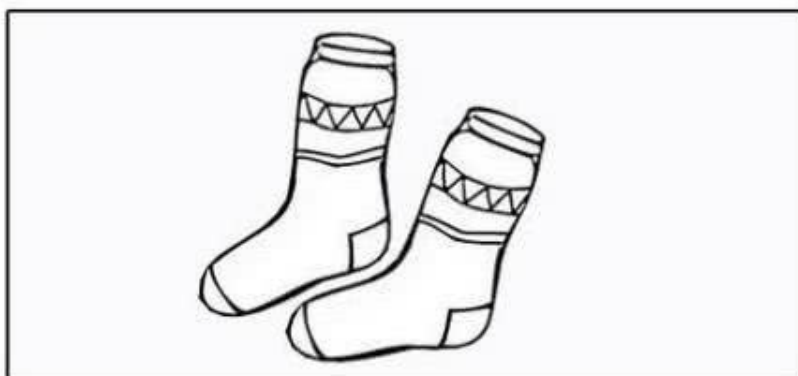
Число два записывают цифрой 2.






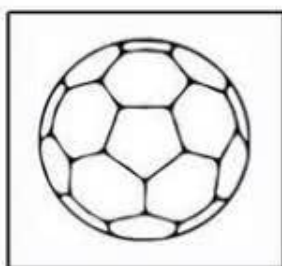
Покажи и назови цифру на улье.
Сосчитай пчелок и заполненные медом соты.
Соедини все цифры 2 на цветке с ульем, как показано на рисунке.




Изучаем цифру Два.



Будь внимателен. Напиши, сколько мячиков в каждой клетке.





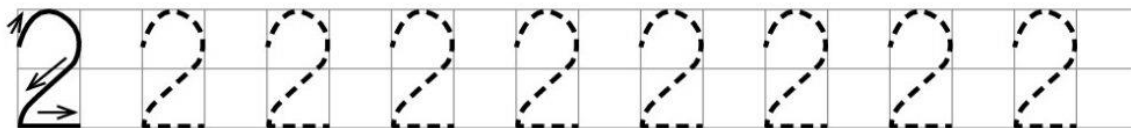
Клоун должен взять мячики под номером 1 и 2

Покажи эти мячики.

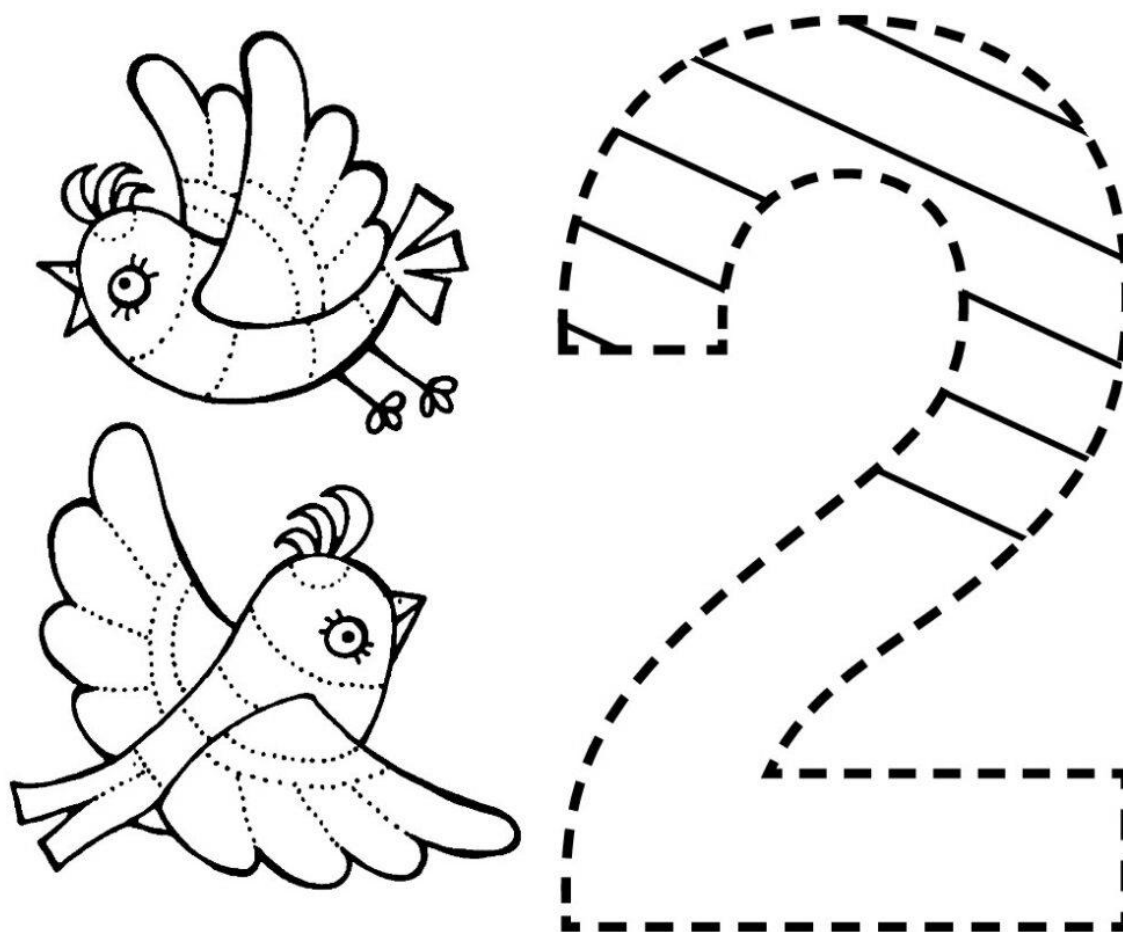
Сколько всего мячиков он возьмет?



- Научись писать цифру 2.



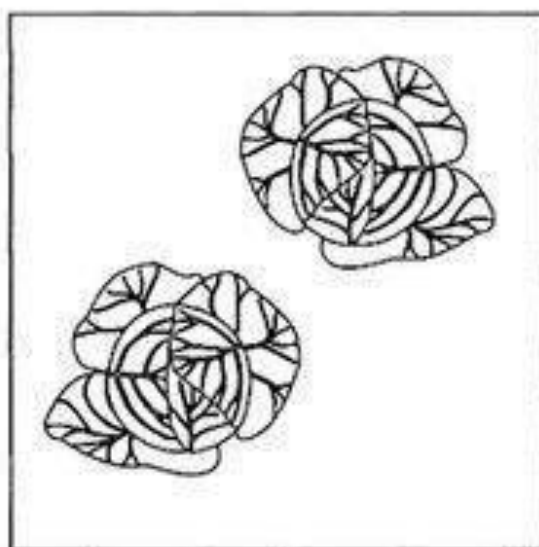
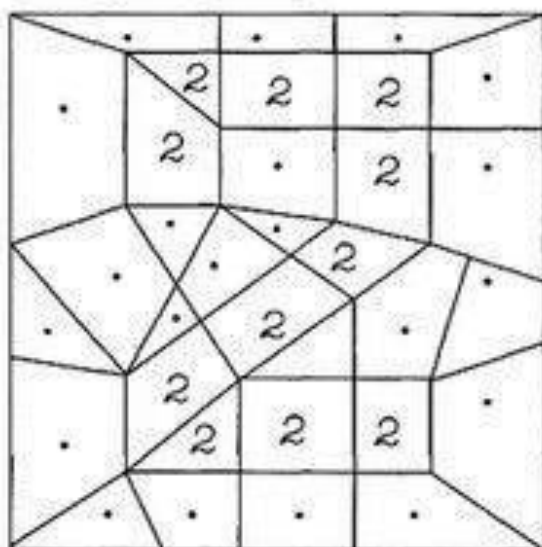
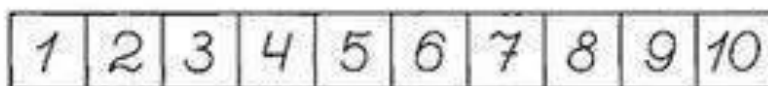
- Обведи цифру 2, выполни штриховку. Сосчитай, сколько птичек на рисунке.



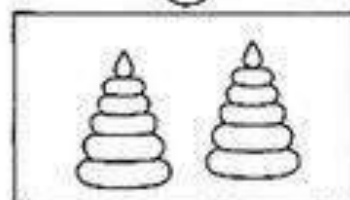

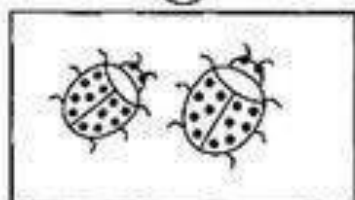

- На какой картинке ты видишь цифру 2? Обведи её.


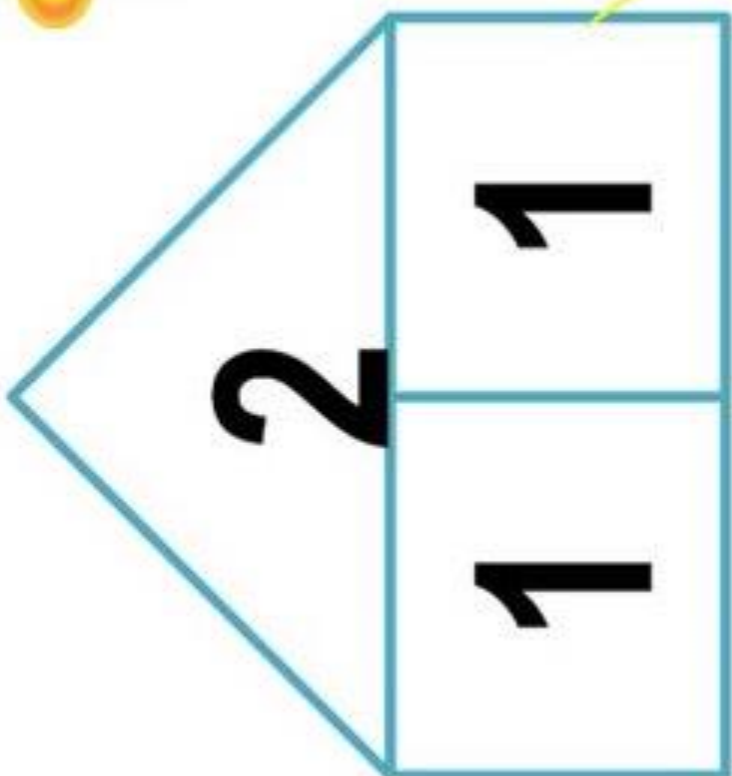






Сколько предметов на рисунке? Напиши.





три

3



Это ТРИ медведя.







3



3

На столе банан лежит —
Мы ещё положим.
Получилась цифра три!
Посмотри — похоже?



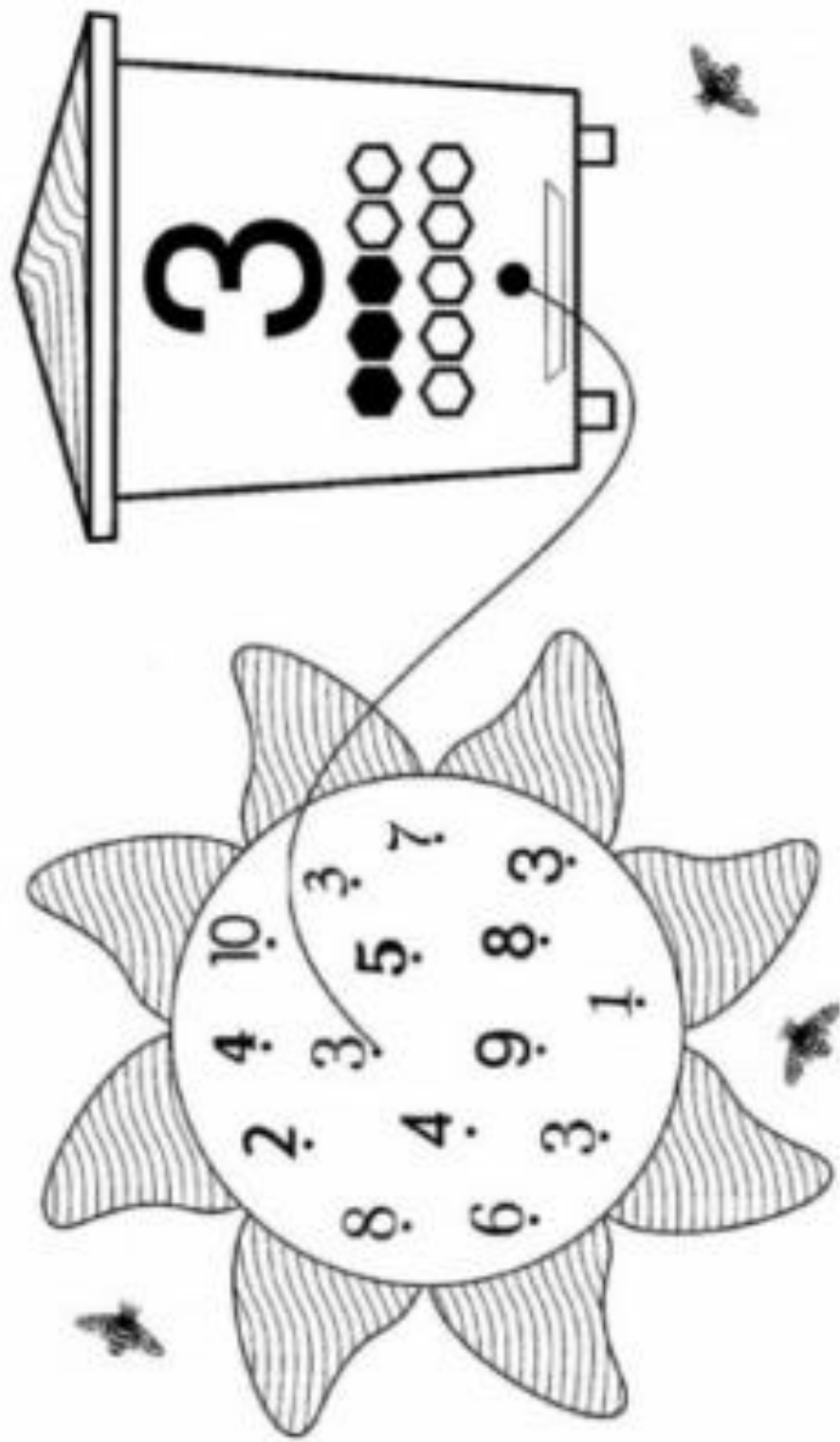
 Герои каких сказок встретились на этой картинке? Найди ещё предметы, которых здесь по три. Докрась их.




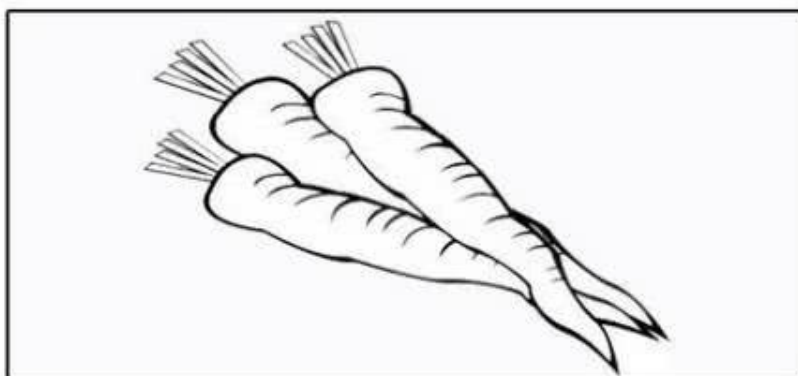
Число три записывают цифрой 3.




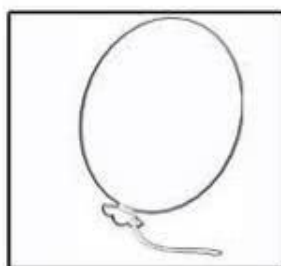


Положи и назови цифру на улье.
Сосчитай пчелок и заполненные медом соты.
Соедини все цифры 3 на цветке с ульем, как показано на рисунке.




Изучаем цифру Три.





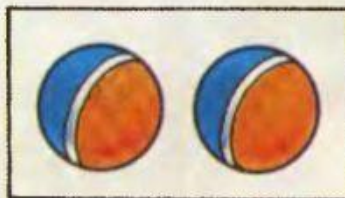




Будь внимателен. Напиши, сколько шариков в каждой клетке.

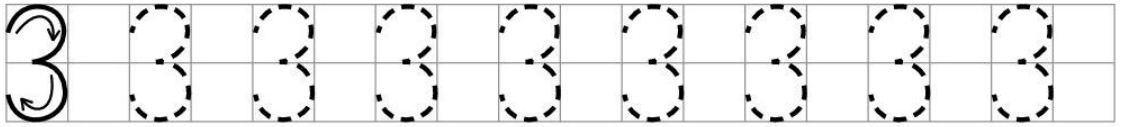





Соедини цифры и точки
с нужным количеством предметов.



- Научись писать цифру **3**.




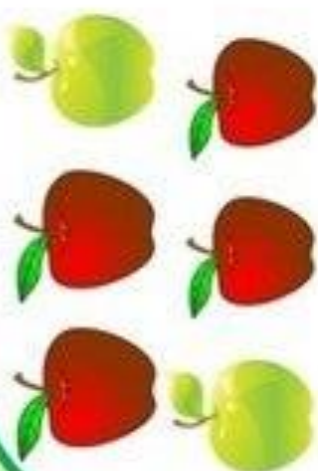
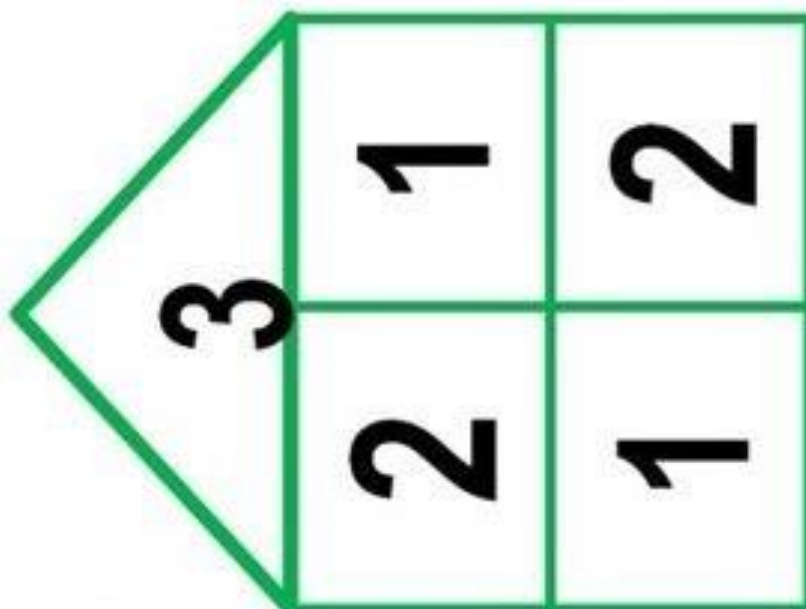
- Обведи цифру **3**, выполни штриховку. Сосчитай, сколько банок джема на рисунке.


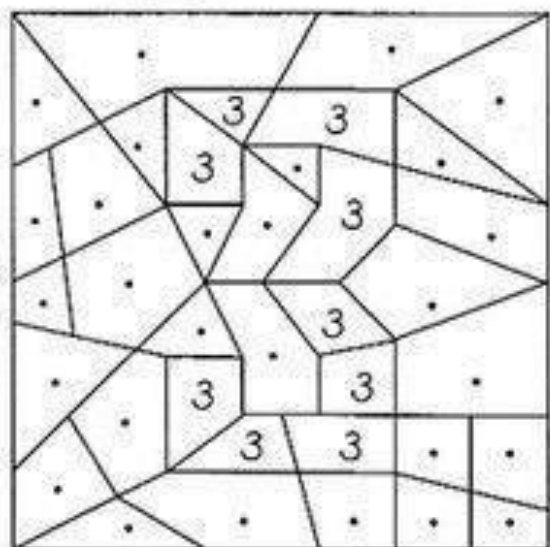
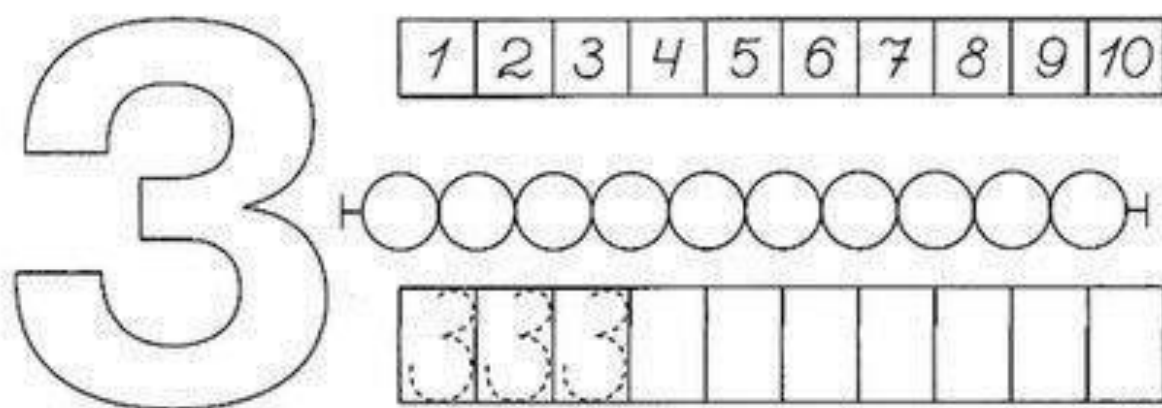


- На какой картинке ты видишь цифру **3**? Обведи её.










Положи при помощи стрелок на большую тарелку три яблока, на среднюю - две груши, на маленькую - три клубнички.



четыре

4



Это ЧЕТЫРЕ зайчика.

4





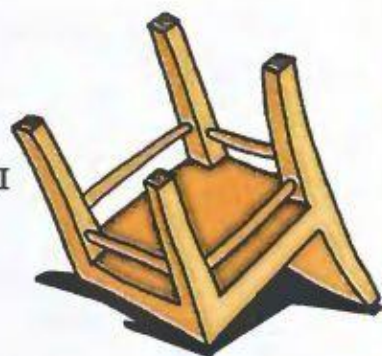
4



4

Гляди, четыре — это стул
Который я перевернул.

Г. Виеру




Ответь на вопросы.

У бабушки Даши
Внучка Маша,
Кот Пушок,
Собака Дружок,
Сколько всего?



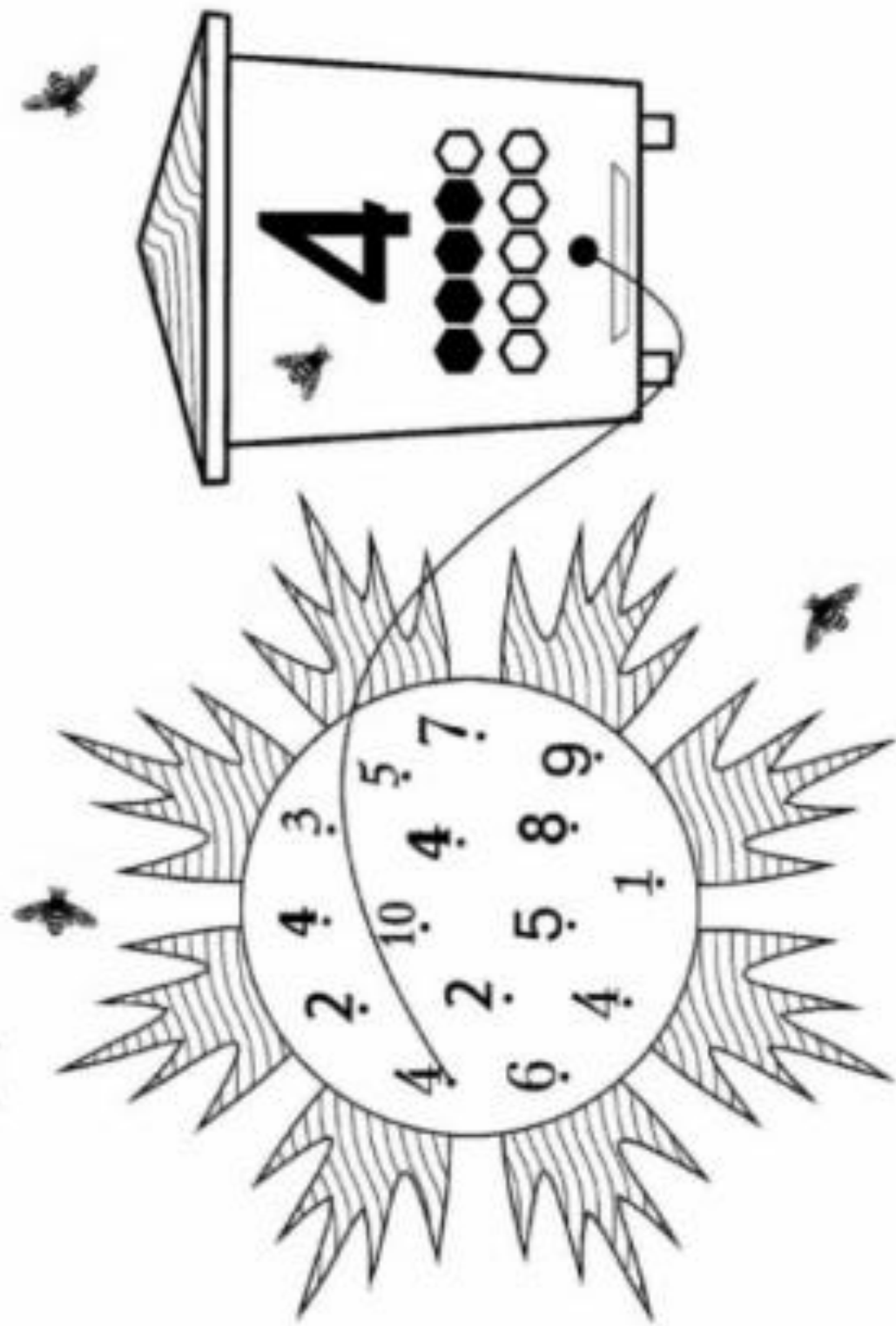
? Сколько клубничек у Маши в руках? Сможет ли она всех угостить? Что останется Маше? Как получить четыре клубнички? Раскрась их.





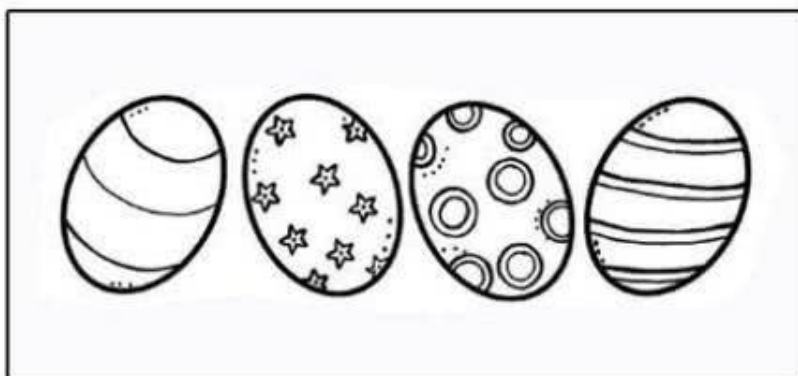

Число четыре записывают цифрой 4.







Покажи и назови цифру на улье.
Сосчитай пчелок и заполненные медом соты.
Соедини все цифры 4 на цветке с ульем, как показано на рисунке.

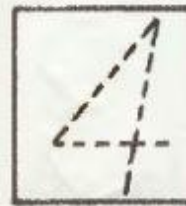
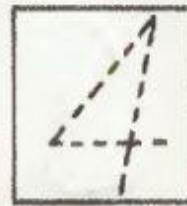
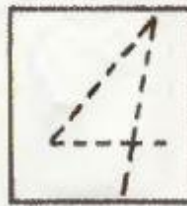
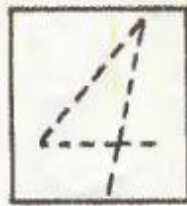



Изучаем цифру Четыре.




Будь внимателен. Напиши, сколько звёзд в каждой клетке.







Сколько игрушек на каждой полке?
На какой полке четыре игрушки?




- Научись писать цифру **4**.





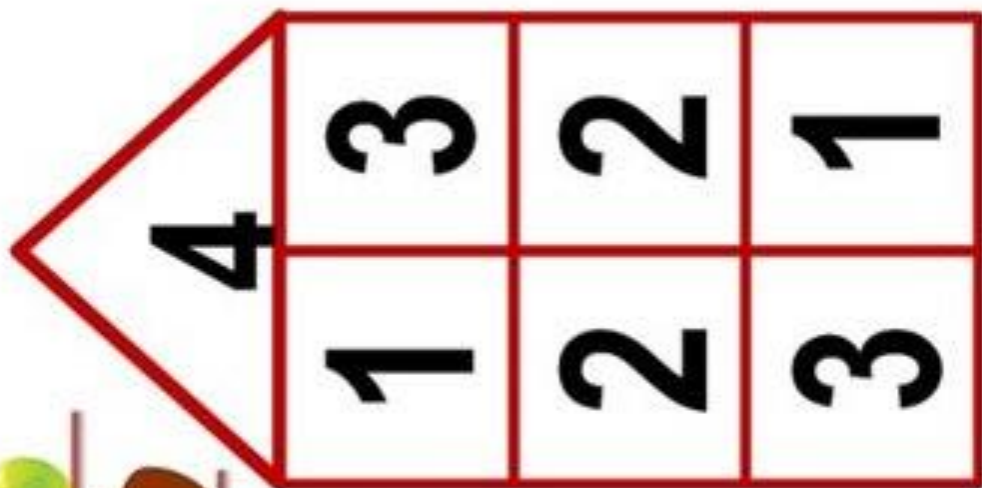
- Обведи цифру **4**, выполни штриховку. Сосчитай, сколько матрёшек на рисунке.


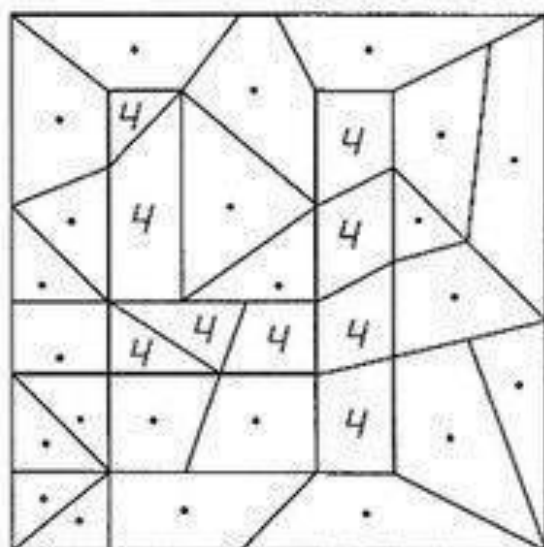
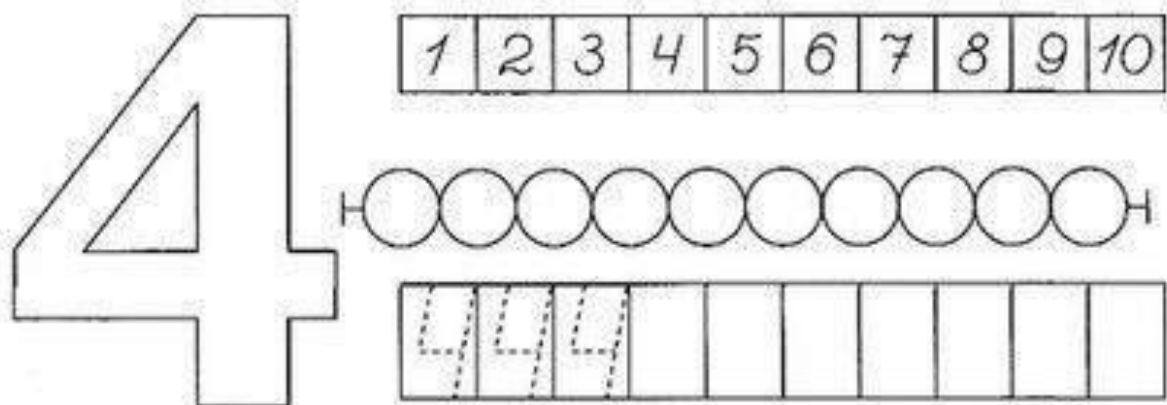


- На какой картинке ты видишь цифру **4**? Обведи её.








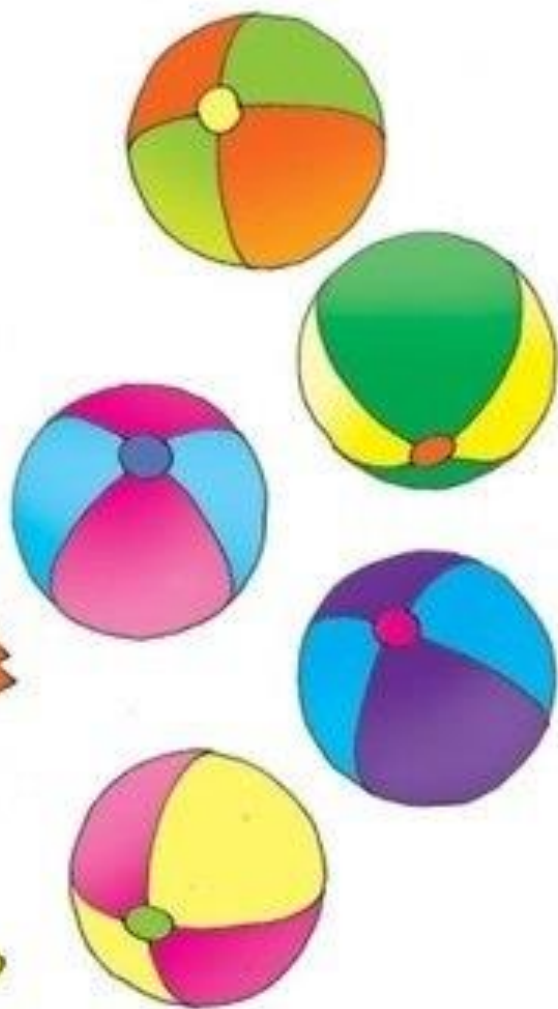


Дорисуй в каждой группе столько предметов, чтобы их стало по четыре.




ПЯТЬ

5



Это ПЯТЬ котят.

5






5



5

А потом пошла плясать
По бумаге цифра пять.
Руку вправо протянула,
Ножку круто изогнула.


С. Маршак



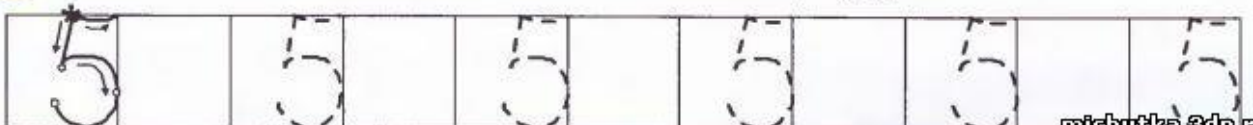
? Найди на картинке предметы, которых по 1, 2, 3, 4, 5.



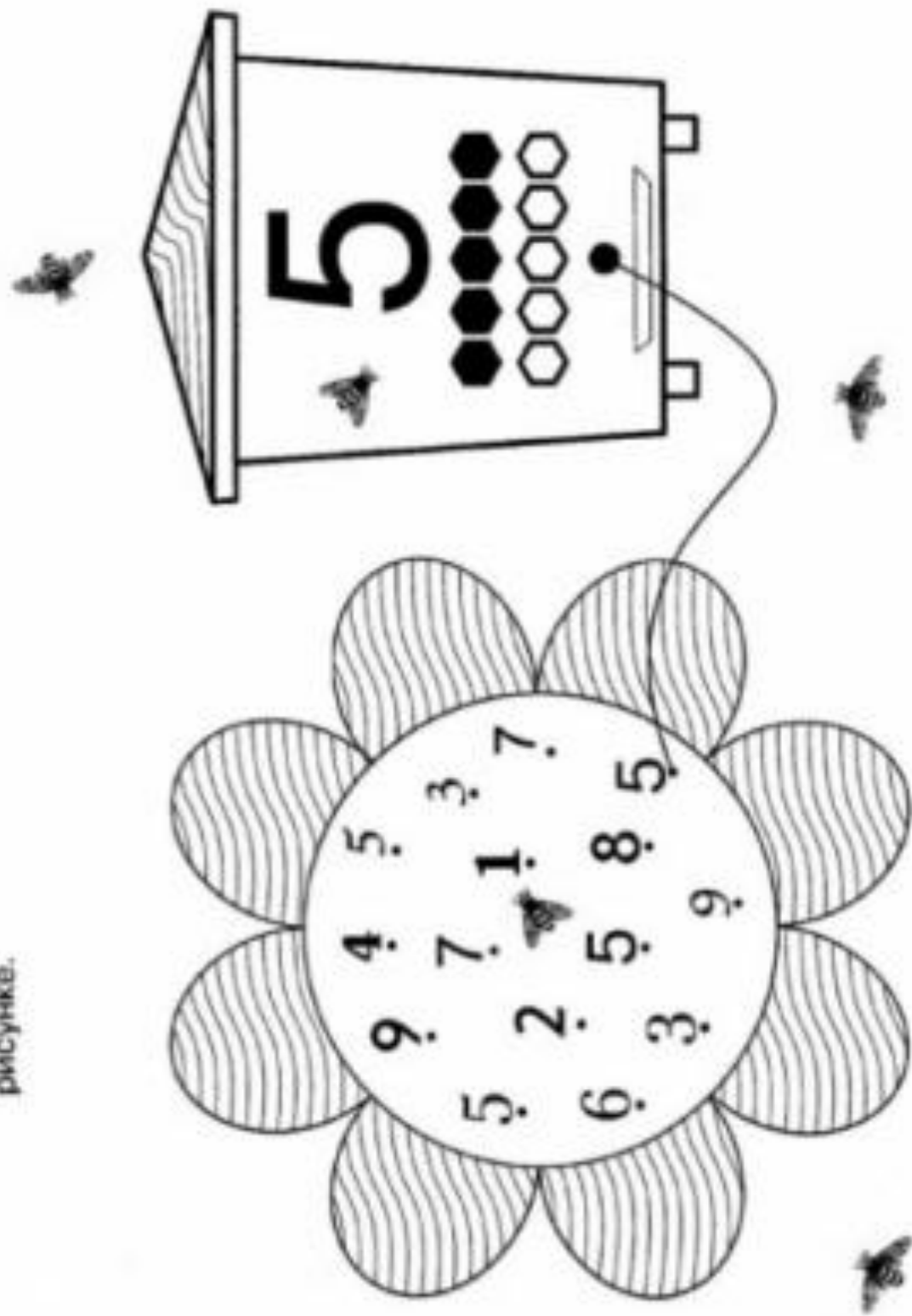
? Раскрась 5 одинаковых мячиков одним цветом.





Число пять записывают цифрой 5.






Покажи и назови цифру на улье.
Сосчитай пчелок и заполненные медом соты.
Соедини все цифры 5 на цветке с ульем, как показано на рисунке.




Изучаем цифру Пять.



Будь внимателен. Напиши, сколько чашек в каждой клетке.

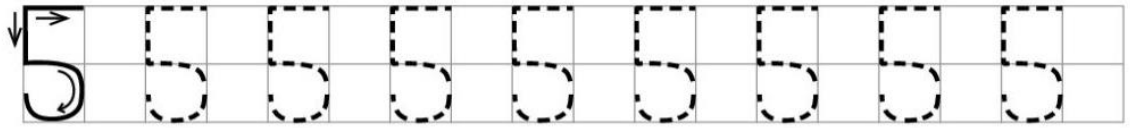





В какой вазе пять цветков?




- Научись писать цифру **5**.



- Обведи цифру **5**, выполни штриховку. Сосчитай, сколько черепашек на рисунке.





- На какой картинке ты видишь цифру **5**? Обведи её.

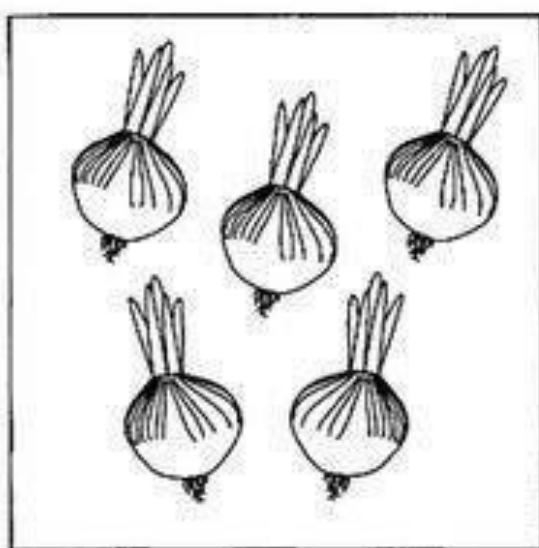
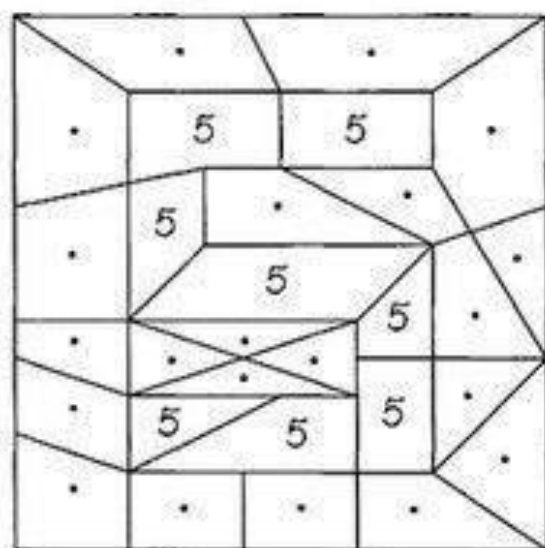
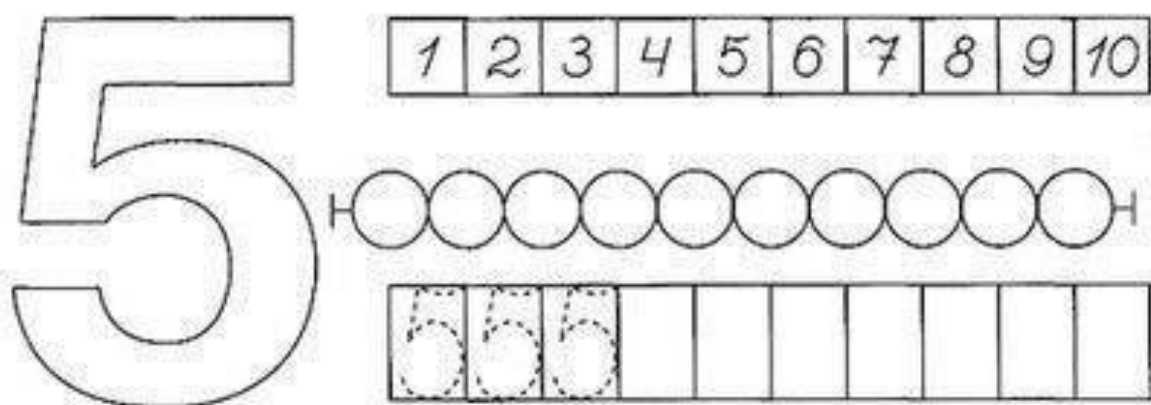




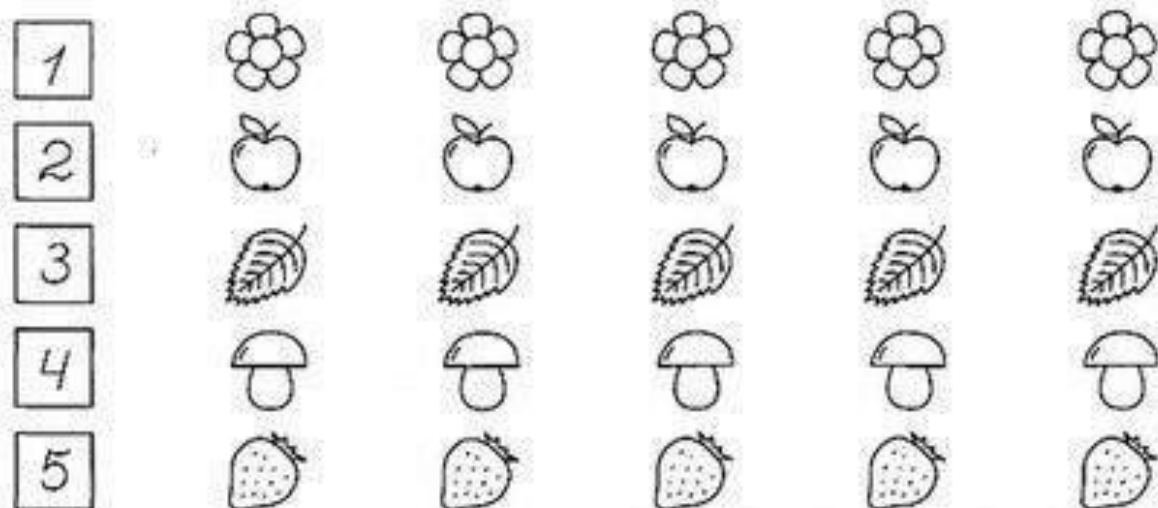


5	4	3	2	1
	1	2	3	4







Раскрась столько предметов, сколько обозначено цифрой.




- Обведи цифры по точкам.



- Дорисуй и раскрась.



Считаем от 1 до 5




Найди наклейки с цифрами.
Вклей в пустые квадраты пропущенные цифры.

1  3 4 5

1 2 3  5

 2 3 4 5


1 2 3 4 

1 2  4 5

Шесть

6







На заборе у калитки
Примостилась цифра

шесть:

Как у маленькой улитки,
Завиток и рожки есть.

Н. Владимирова




Раскрась картинку и сосчитай кольца.

Жонглёр бросает кольца,
Ну что за молодец!
Ни разу не собьётся,
Хоть множество колец!
Они, в глазах мелькая,
Взлетают высоко,
А мы их сосчитаем,
Хоть это нелегко.



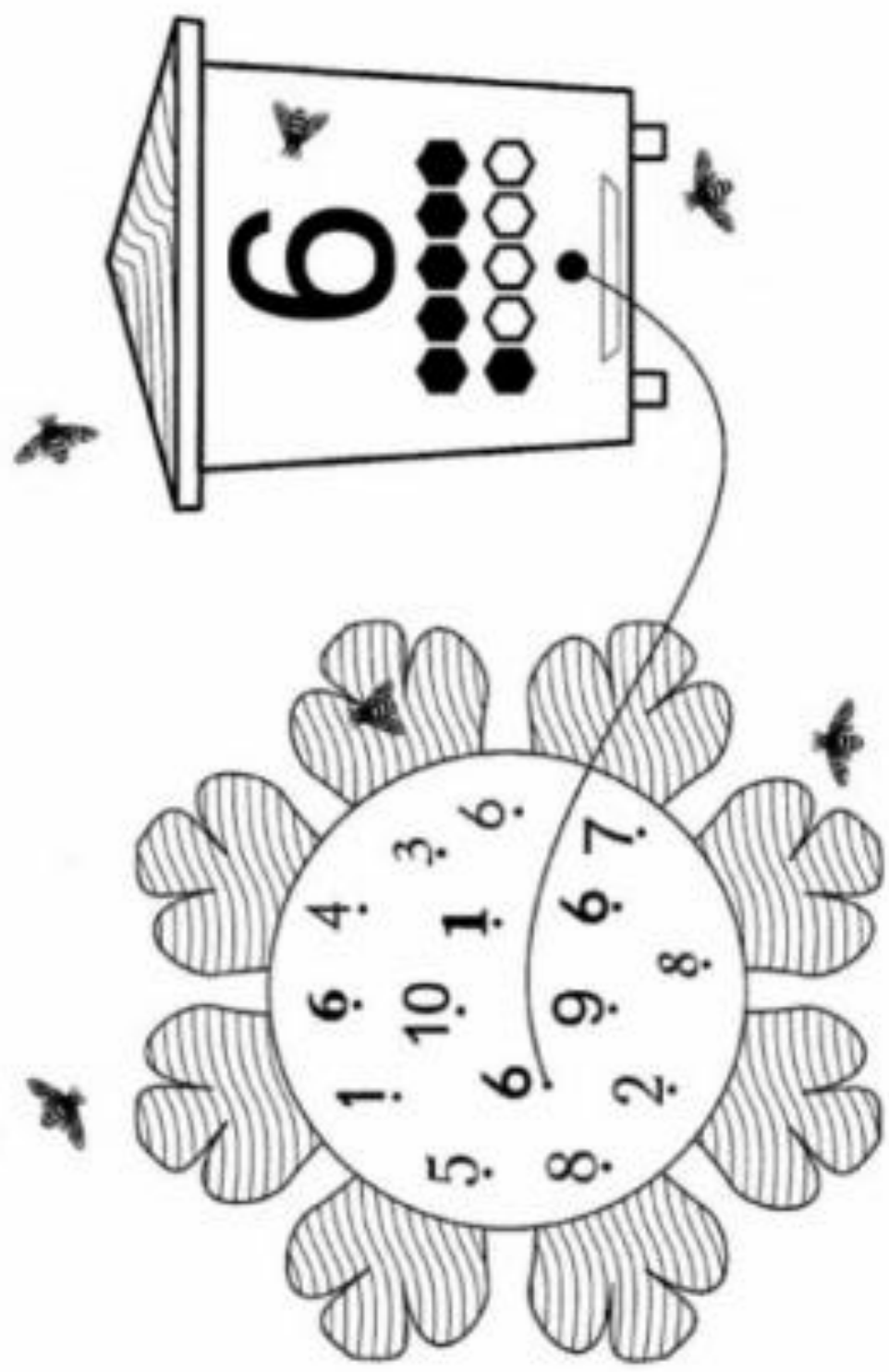
❓ Сосчитай, сколько орехов запасла белочка. Как сделать, чтобы их стало шесть? На сколько шесть больше пяти? Раскрась орехи.




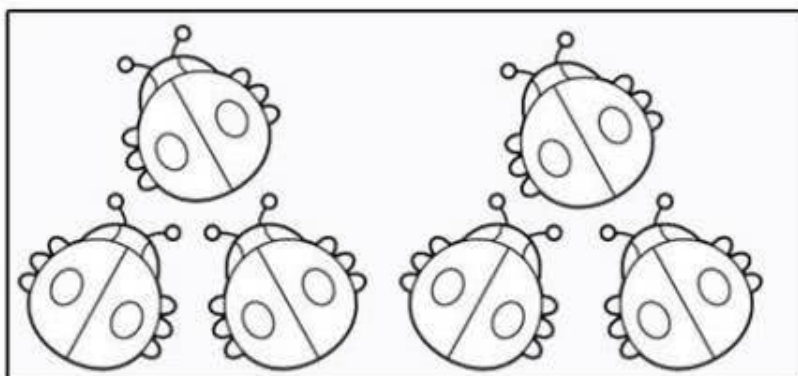
Число шесть записывают цифрой 6.




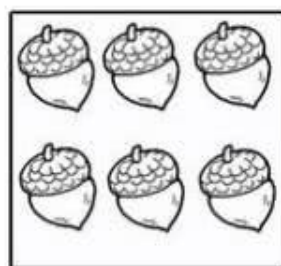
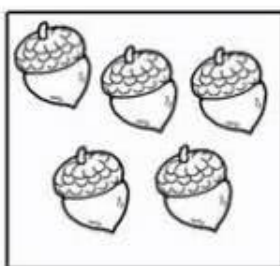
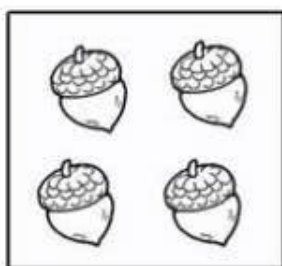
Покажи и назови цифру на улье.
Сосчитай пчелок и заполненные медом соты.
Соедини все цифры 6 на цветке с ульем, как показано на рисунке.



Изучаем цифру Шесть.



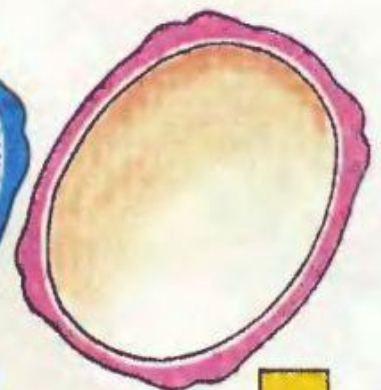
Будь внимателен. Напиши, сколько жёлудей в каждой клетке.





Сколько конфет нужно положить на каждое блюдо, чтобы их было шесть.



Напиши в клетках число положенных конфет.

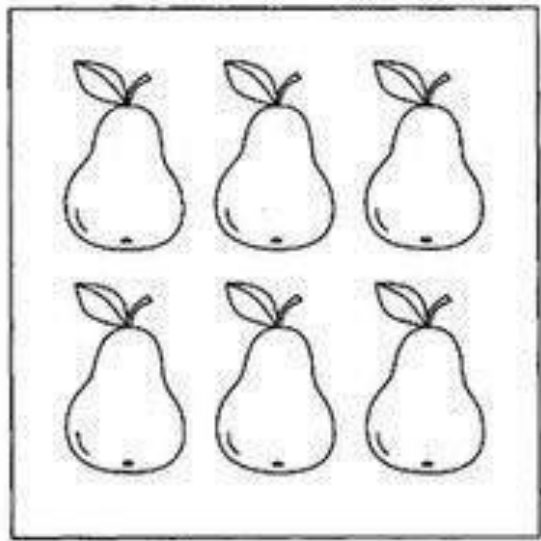
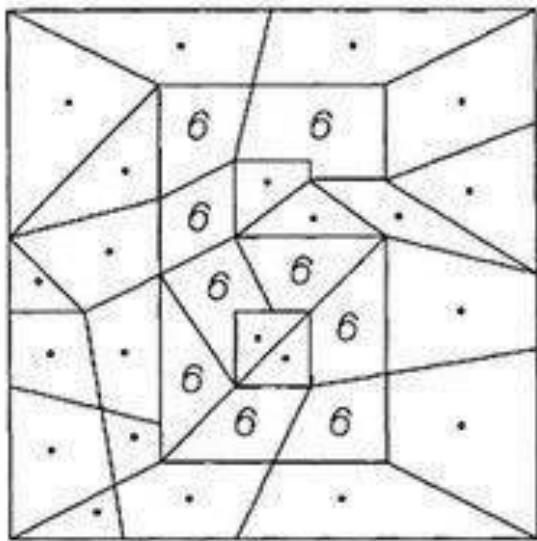

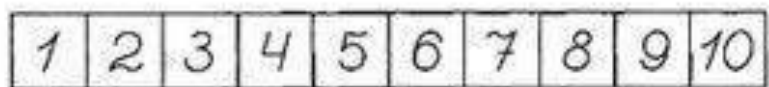





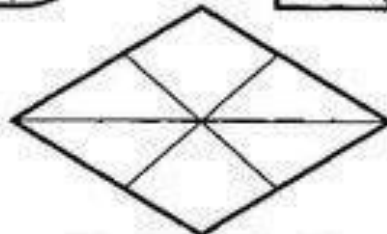
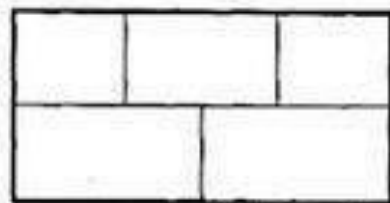
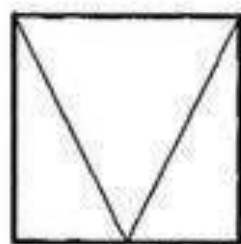
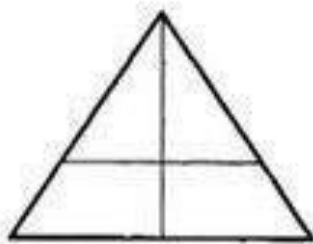


6	1	2	3
	5	4	3






Раскрась только те фигуры, которые разделены на шесть частей.




семь

7





7




7

Солнце жарко припекает.
Цапля крылья расправляет.
А расправит их совсем,
Превратится в цифру семь!


Н. Владимирова



 Раскрась чашки красным карандашом, а блюда — жёлтым. Сколько на картинке чашек? (7.)
Сколько блюдец? (6.) Чего больше и на сколько?



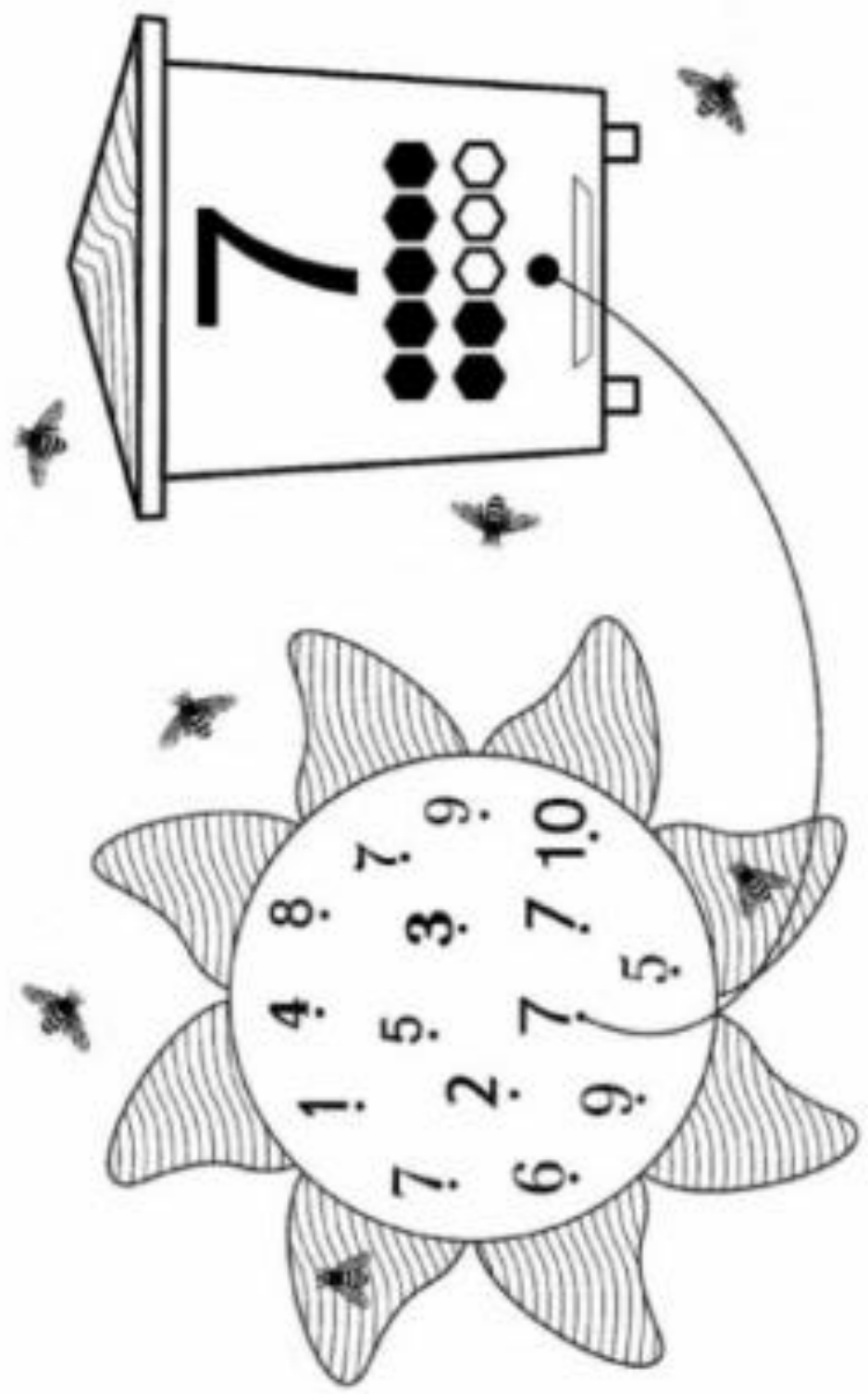
 ? Рассмотрю картинки и скажи, что у нас по семь?



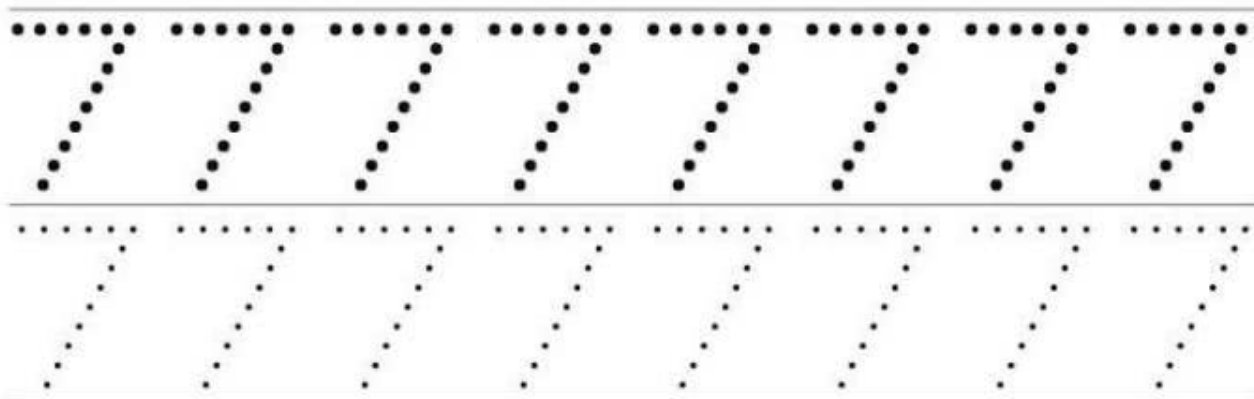

Число семь записывают цифрой 7.




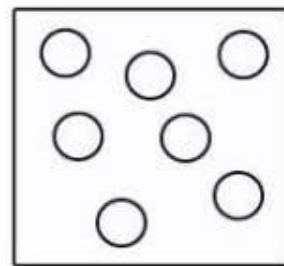
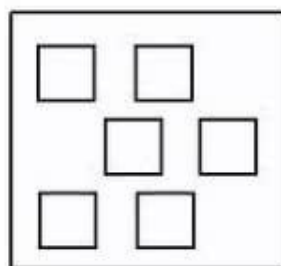
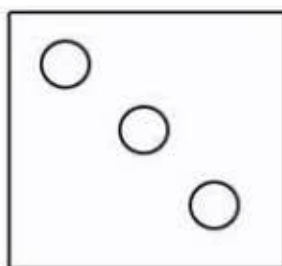
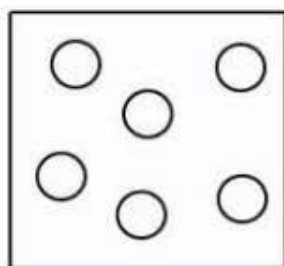
Покажи и назови цифру на улье.
Сосчитай пчелок и заполненные медом соты.
Соедини все цифры на цветке с ульем, как показано на рисунке.




Изучаем цифру Семь.






Будь внимателен. Напиши, сколько кругов в каждой клетке.

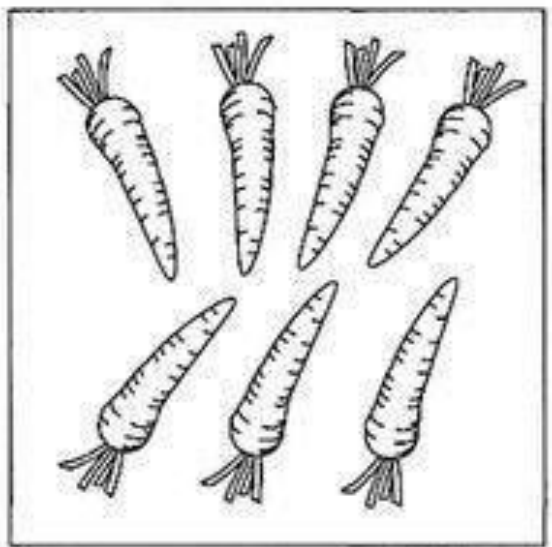
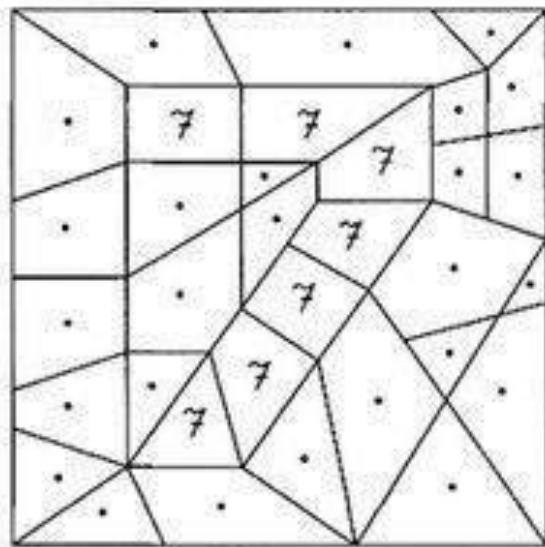
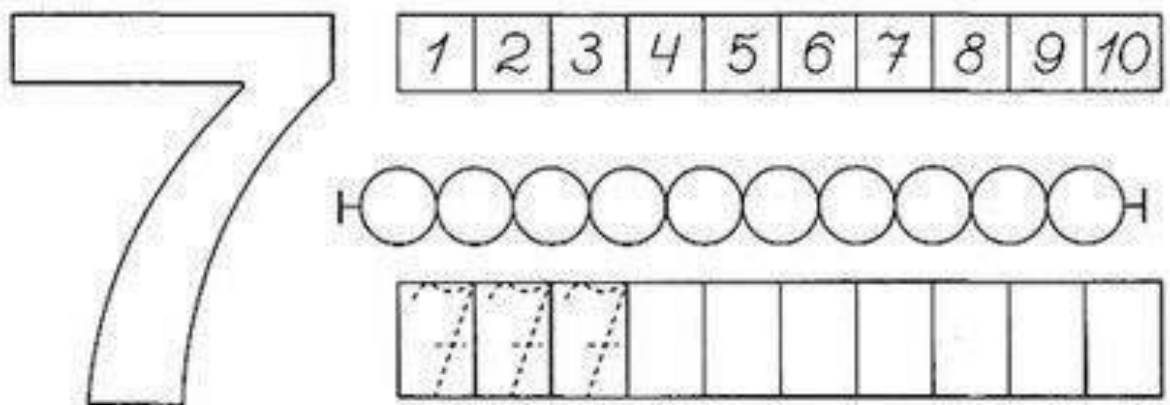




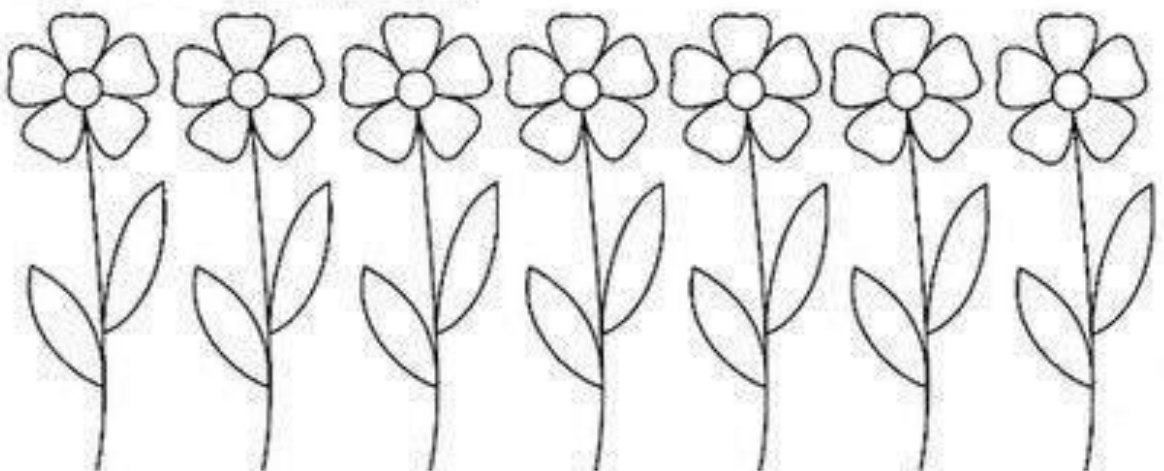
Покажи паровозик, у которого семь вагонов.









Сосчитай цветы слева направо. Раскрась второй цветок красным, четвёртый - жёлтым, пятый - синим, седьмой - оранжевым.



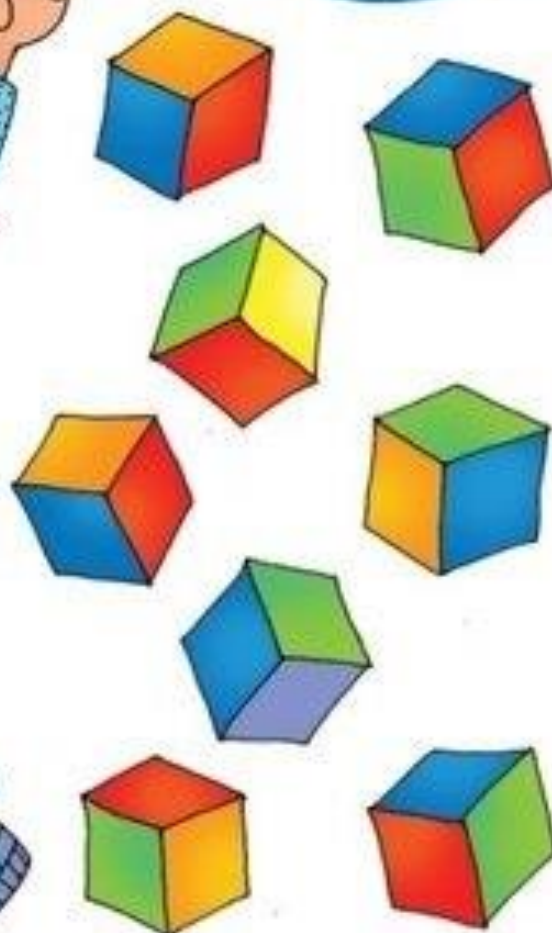



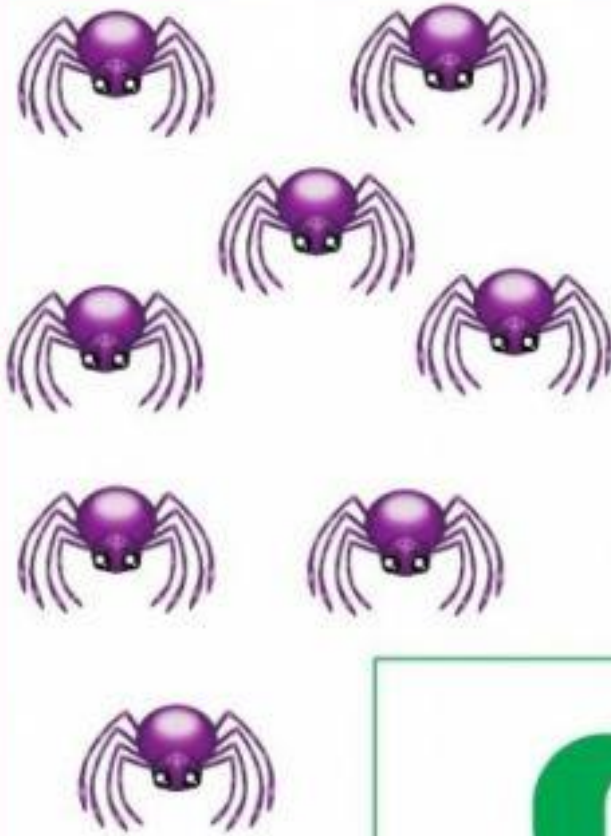
7	6	5	4
	1	2	3



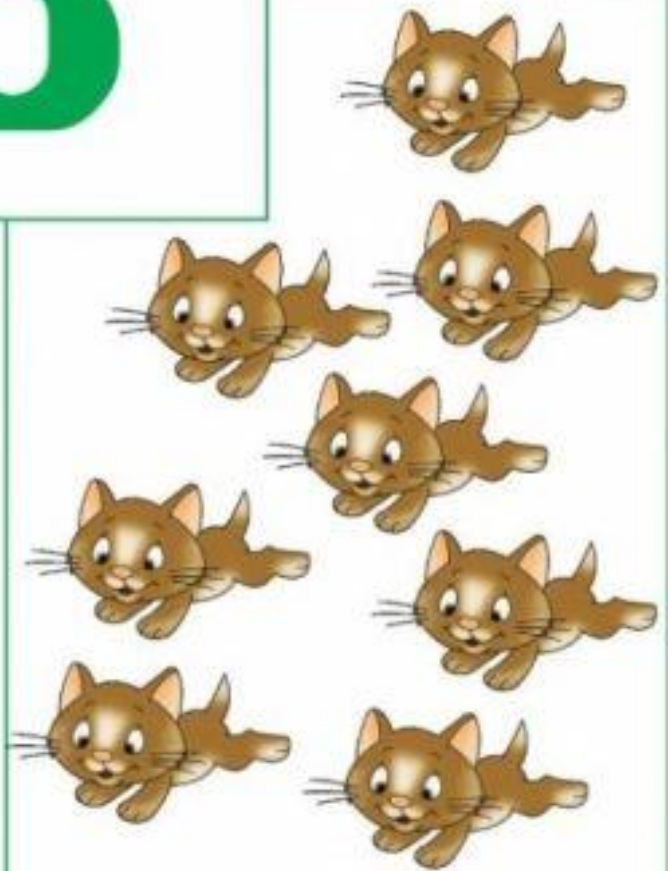
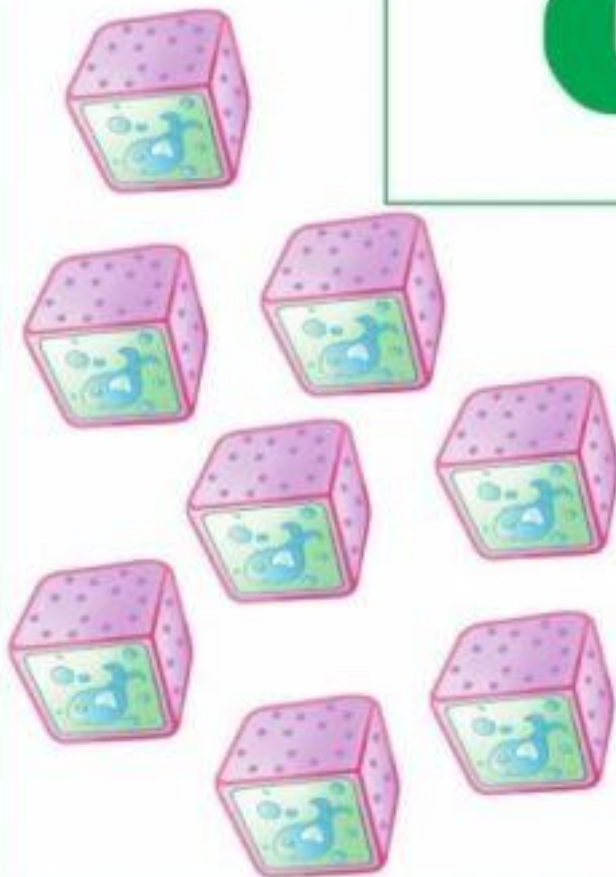
ВОСЕМЬ


8





8







К этой цифре ты привык.
Это цифра — снеговик.
Лишь зима сменяет осень,
Дети лепят цифру восемь!
Только к цифре ты, дружок
Третий не лепи кружок.

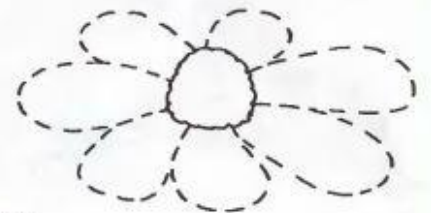

В. Бакалдина



 Соедини точки в порядке увеличения чисел и ты узнаешь, что ищет Карлсон.



 Дорисуй первой ромашке 8 лепестков, а второй — 7. Что больше, семь или восемь? Сколько нужно отнять у 8, чтобы получилось 7?



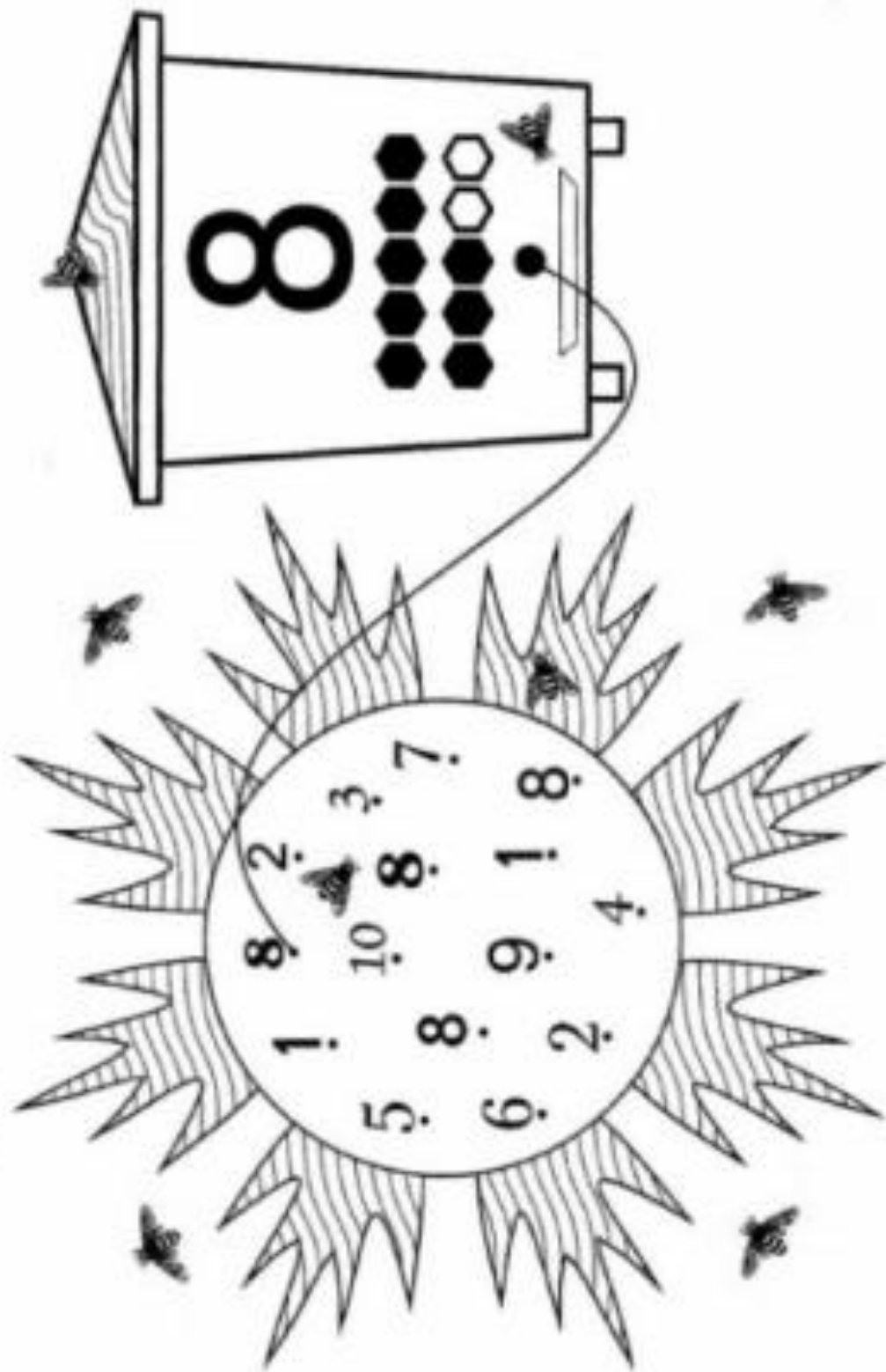
$$8 - 1 = 7$$




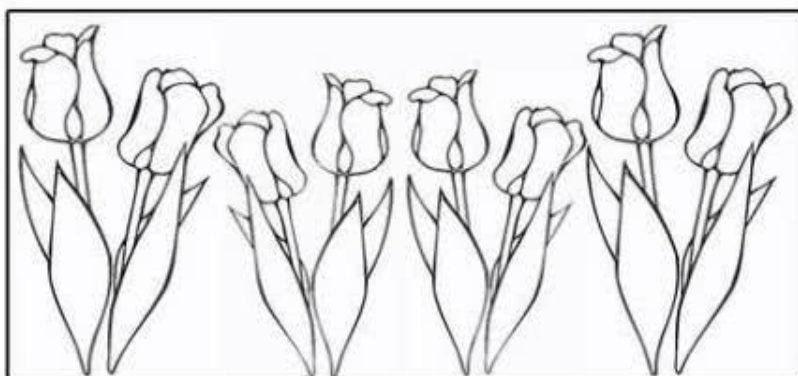

Число восемь записывают цифрой 8.






Покажи и назови цифру на улье.
Сосчитай пчелок и заполненные медом соты.
Соедини все цифры 8 на цветке с ульем, как показано на рисунке.





Изучаем цифру Восемь.




Будь внимателен. Напиши, сколько ягод вишни в каждой клетке.





Покажи коробку, в которой восемь конфет.





8

1

7

2

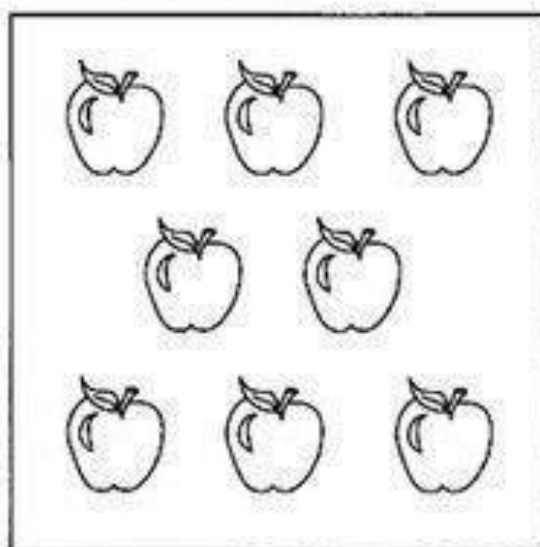
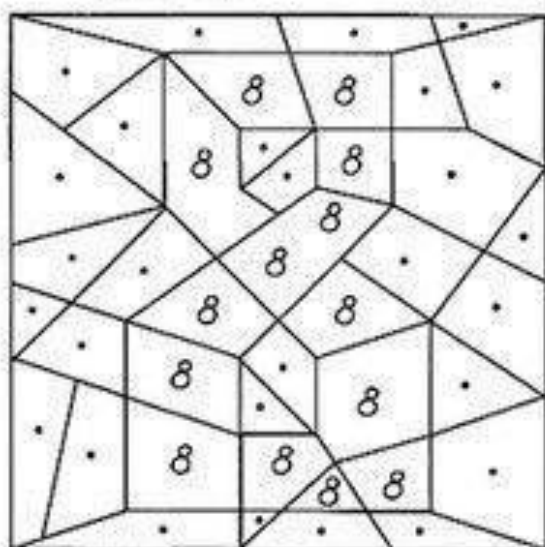
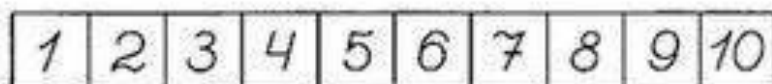

6

3

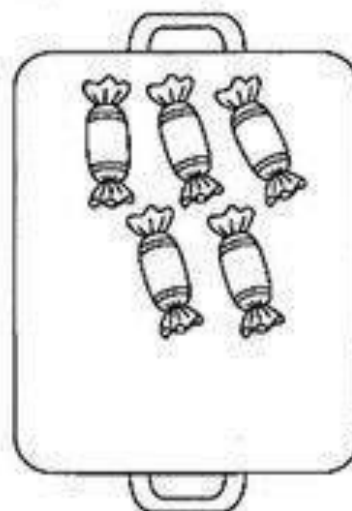
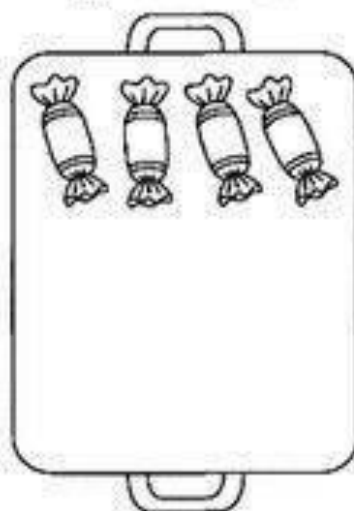

5

4

4




На каждом подносе должно быть по восемь конфет.
Дорисуй на каждом подносе недостающие конфеты.






8	7	6	5	4
	1	2	3	4



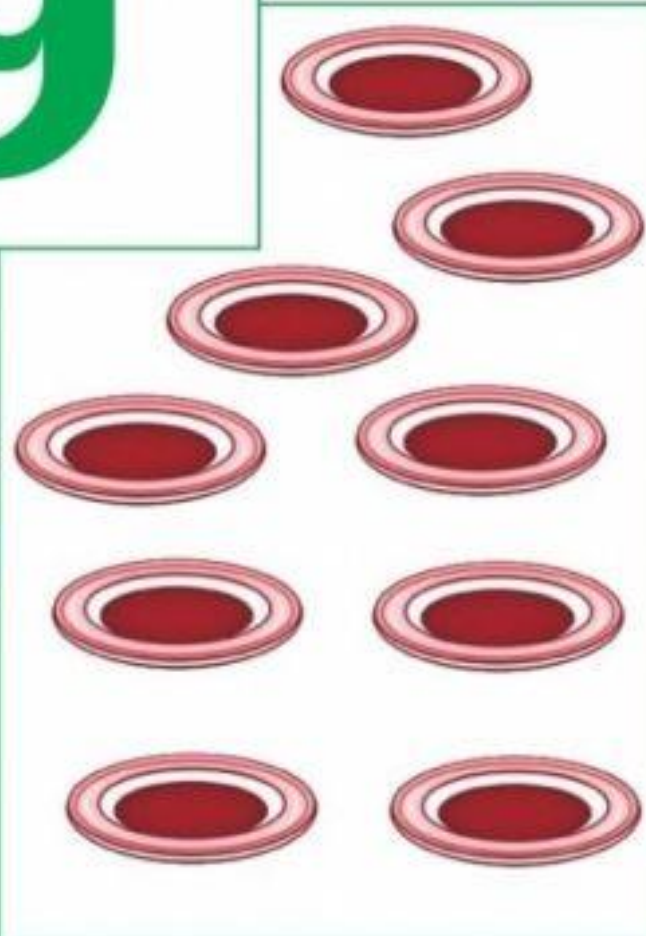

ДЕВЯТЬ

9






9



9

Один заметил:
«Ноль с хвостом».
Другой:
«С хвостом,
То будет кошка».
А третий
Помолчал немножко



В. Дагларджа



В каждом ряду раскрась столько предметов, сколько обозначено цифрой.

5	
6	
8	
9	

? Какие цифры пропущены? Допиши их.

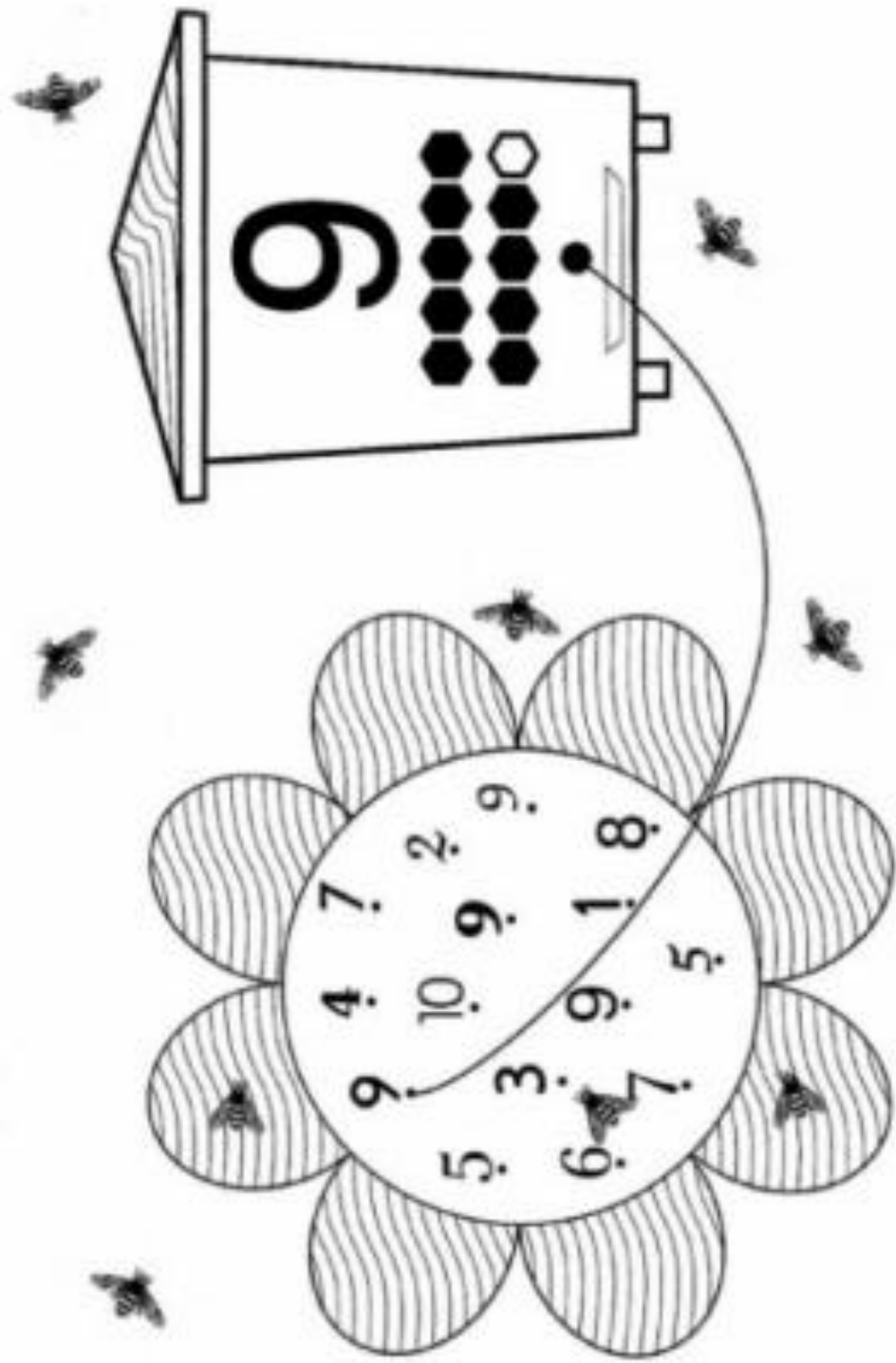
1 2 . 4 5 . 7 . 9






Число девять записывают цифрой 9.

9	9	9	9	9	9	9
---	---	---	---	---	---	---




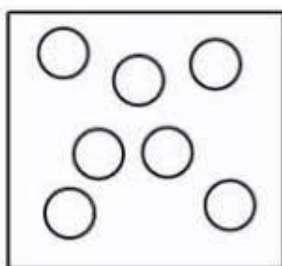
Покажи и назови цифру на улье.
Сосчитай пчелок и заполненные медом соты.
Соедини все цифры 9 на цветке с ульем, как показано на рисунке.




Изучаем цифру Девять.

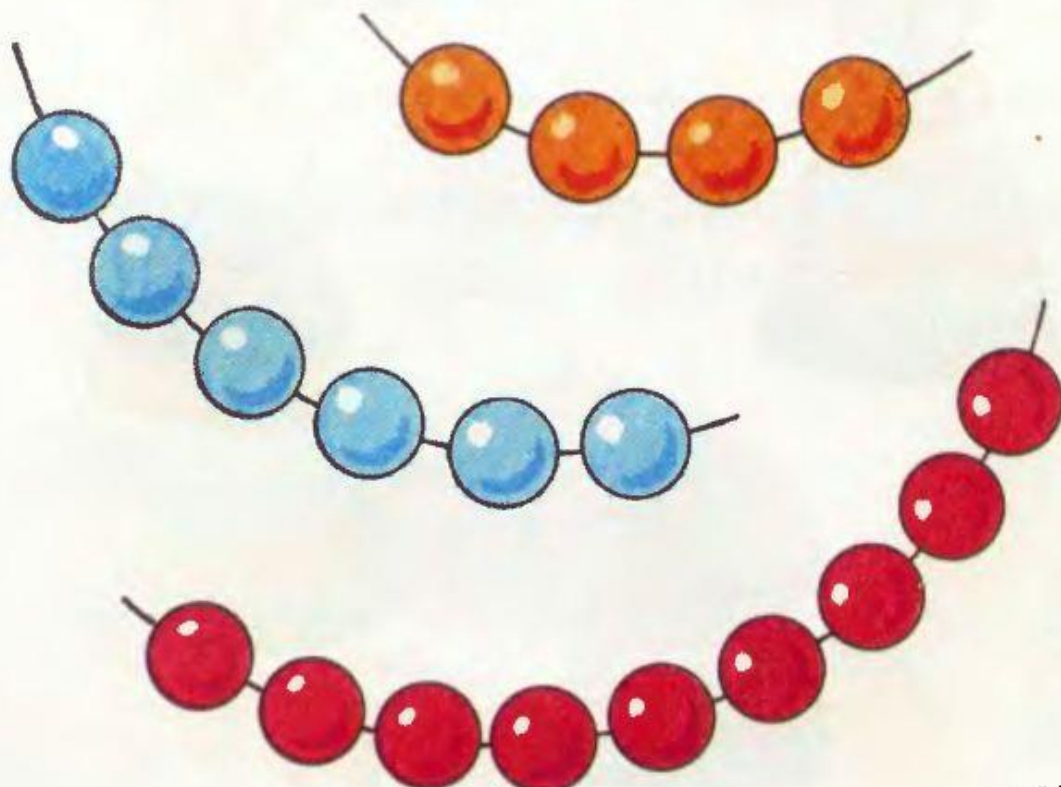


Будь внимателен. Напиши, сколько звезд в каждой клетке.

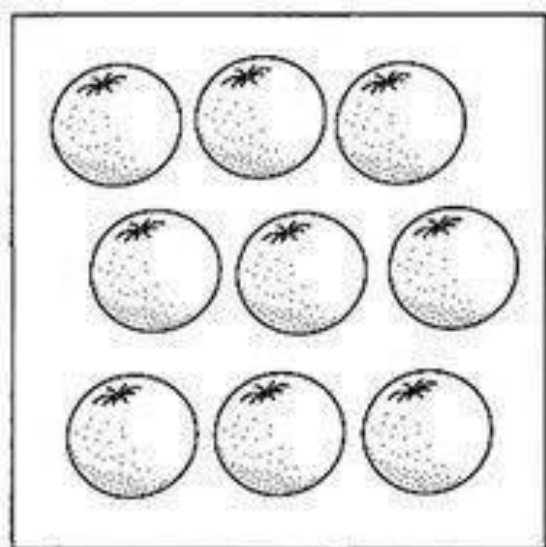
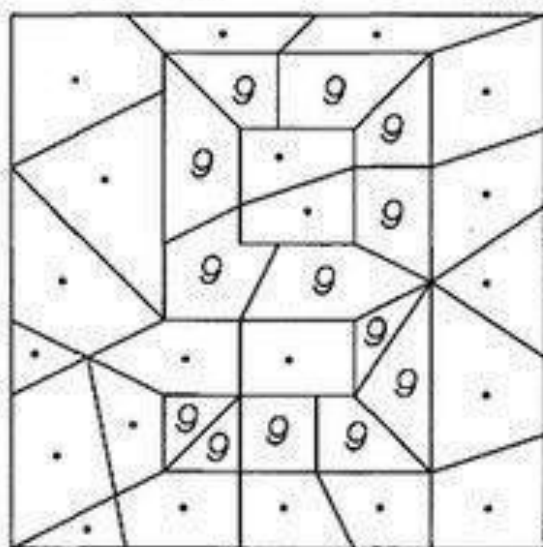
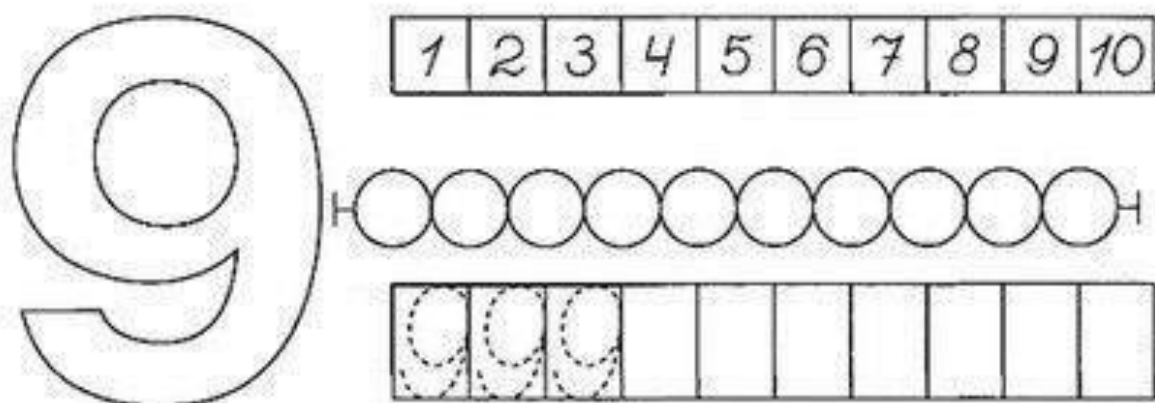




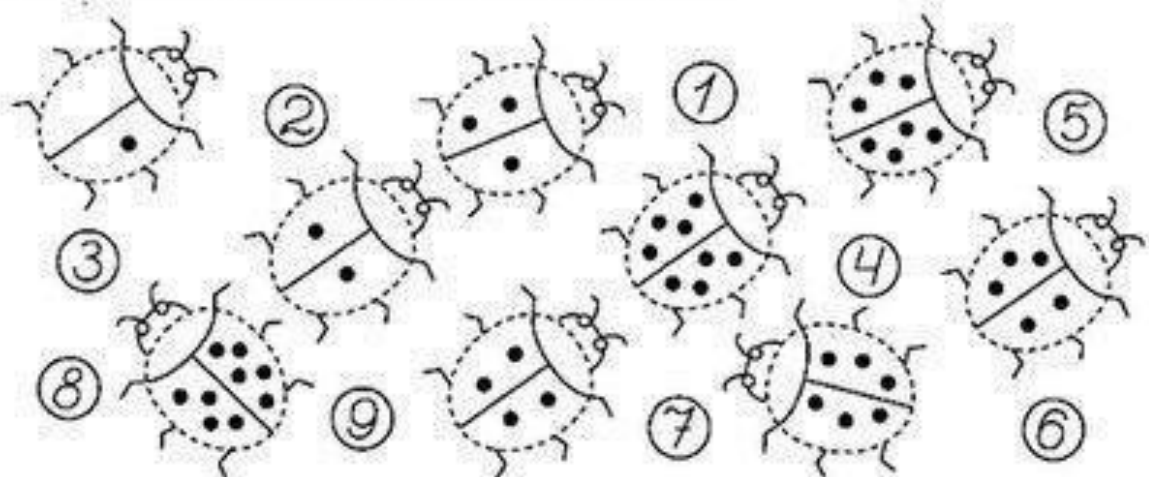
Покажи бусы из девяти бусин.









Сосчитай, сколько точек на спине у каждой из божьих коровок? Соедини их с соответствующей цифрой. Дорисуй божьих коровок.





9	1	2	3	4
	8	7	6	5





Рисовали просто круг —
Получилась цифра вдруг.
Эту цифру назовём
Круглым толстеньким нулём.

Н. Владимирова



😊 Ответь на вопросы.




1. Сколько крыльев у кошки? 2. Сколько рогов у обезьянки?

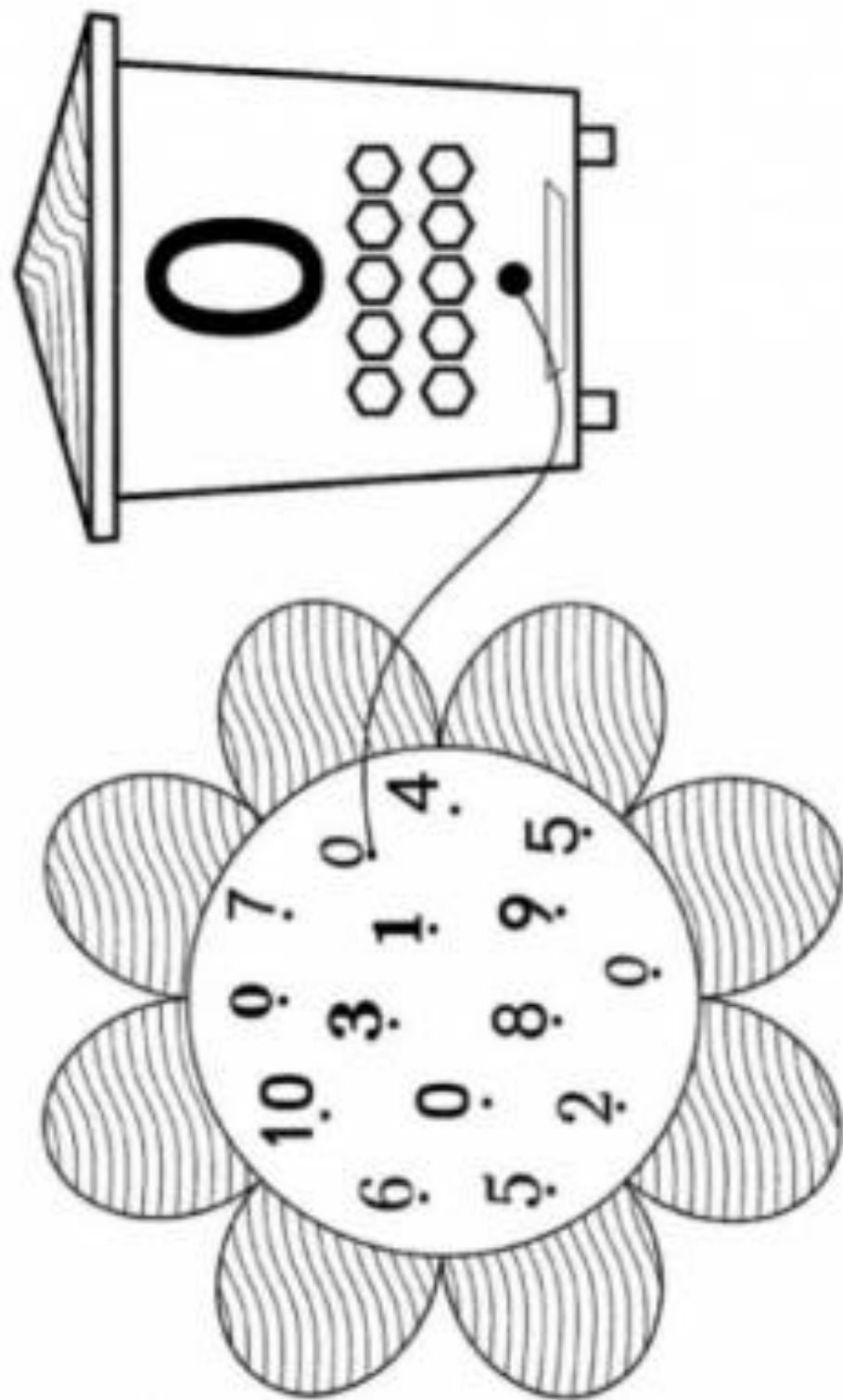


3. Сколько яблок на берёзе? 4. Сколько рыбок в небе?




😊 Если ты правильно ответил на вопросы, у тебя получилось число ноль. Это число записывают цифрой 0. Посмотри, на что она похожа. Раскрась солнышко и шарик.





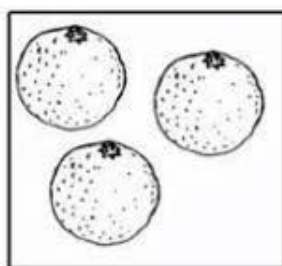
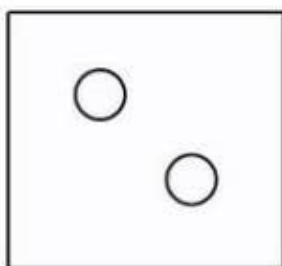
Покажи и назови цифру на улье.
Соедини все цифры 0 на цветке с ульем, как показано на рисунке.



Изучаем цифру Ноль.





Будь внимателен. Напиши, сколько квадратов в каждой клетке.




десять 10





10




10

Цифра вроде буквы О —
Это ноль, иль ничего...

Если ж слева, рядом с ним,
Единицу примостим,

Он побольше станет весить,
Потому что это — десять.



? Реши задачу. Сосчитай всех пчёл. Закрой одну пальчиком. Сколько их стало? (9.) На сколько 9 меньше 10? На сколько 10 больше 9?

- Что там за дерево?
- Дуб-великан.
- Что там в дупле его?
- Меду стакан.


Мишка в дупло
заберётся едва ли:
Храбрые стражи
на мишку • напали
И не позволят ему
куролесить.

Кто они?

- Пчёлы.
- Сколько их?
- ...



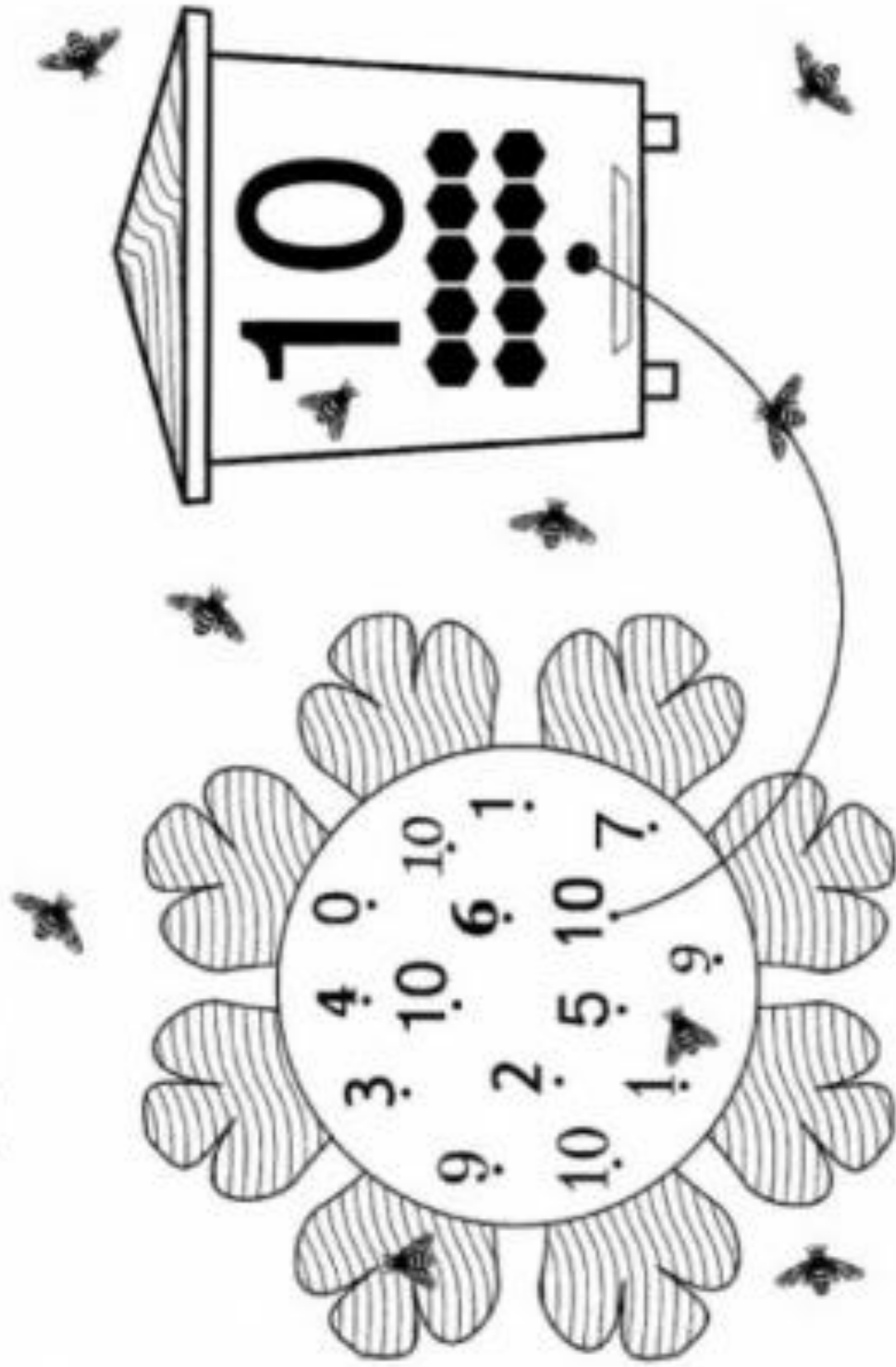
Число десять записывают цифрами 1 и 0.




Задание 4. Покажи и назови число на улье.

Сосчитай пчелок и заполненные медом соты.

Соедини все числа 10 на цветке с ульем, как показано на рисунке.



10



10

10

10

10



Покажи пирамидку, в которой десять колечек.







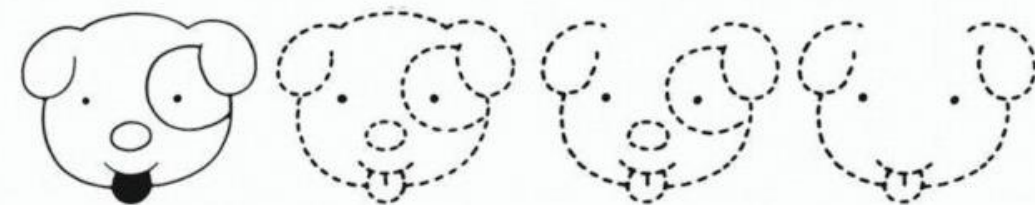

10	9	8	7	6	5
	1	2	3	4	5











- Обведи цифры по точкам.











- Обведи, дорисуй и раскрась рисунки.














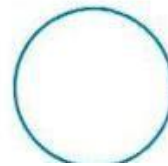



















Соедини числа с подходящим количеством предметов.



1

2

3

4

5




6

7


8

9


10








Расставь цифры по порядку, начав с самой короткой ленточки и закончив самой длинной.













Расставь цифры по порядку, начав с самого высокого цветка и закончив самым низким.



Рассмотри картинки.
 По сколько на рисунках разных предметов?
 Напиши в клетках нужную цифру.



Дорисуй или зачеркни предметы так, чтобы их количество соответствовало цифре.

1	
2	
3	
4	
5	
6	
7	
8	
9	
10	

Какие цифры здесь спрятались?



Впиши в пустые окошки «соседей» чисел.

